



Asociación Argentina de Remeros Aficionados

Reglamento General de Regatas

Revisión Mayo 2011

Comisión de Estatutos y Reglamentos



Contenidos

Parte I – Alcance	4
Parte II – Categorías	8
Sección A	8
Nivel I – Principiantes	8
Nivel II – Promocionales	8
Nivel III – Pre-oficiales	9
Nivel IV – Oficiales	9
Nivel V – Masters.....	10
Nivel VI – Adaptado.....	11
Sección B	11
Parte III – Botes, Construcción y Seguridad	12
Parte V – Pistas.....	14
Parte VI – Regatas y Eventos	15
Sección A - General.....	15
Sección B – Publicidad	16
Sección C – Inscripción, Suplentes y Cambios de Tripulación	17
Sección D – Seguridad y Equidad	19
Sección E – Sorteo y Sistema de Progresión.....	20
Sección F – La Partida.....	22
Sección G – Durante la Regata	23
Sección H – La Llegada.....	24
Sección I – Protestas, Resoluciones y Apelaciones	26
Sección J – El Jurado	26
Parte VII – Sanciones	32
Parte VIII – Anti-Dóping.....	33
Parte IX – Premios	34
Sección A – Generalidades	34
Sección B – Premios por Categorías	34
Nivel I – Principiantes	34
Nivel II – Promocionales	34
Nivel III – Pre-oficiales	35



Nivel IV – Oficiales	35
Nivel V – Masters.....	37
Parte X – Pases	38
Parte XI – Selectivos Nacionales.....	40
Parte XII – Aprobación.....	40
Anexos	41
I. a. Pruebas Promocionales	42
I. b. Pruebas Promocionales	43
I. c. Pruebas Oficiales.....	44
I. d. Pruebas Oficiales	45
II. Tabla de Handicaps Master	46
III. Tabla de Puntajes Premio de Honor de la AARA	47
IV. Tabla de Puntajes Premio de Honor de la AARA, continuación.....	48
V. Tabla de Puntajes Copa Federal	49
VI. Tabla de Puntajes Premio “Club Campeón Argentino Master”	50
VII. Compromiso del Atleta Becado	51
VIII. Protocolo de acción para inscripciones “Presuntiva – Definitiva”	53



Parte I – Alcance

Art 1°. **Remo, botes, regatas.** Remar es la propulsión de un bote, con o sin timonel, por medio de fuerza muscular de uno o más remeros, utilizando remos como simples palancas de segundo orden, sentado con la espalda hacia la dirección de desplazamiento del bote. Remar en una máquina o en una pileta que simula la acción de remar en un bote, también se considera remar.

Una regata de remo es una competición deportiva en uno o más eventos dividido, si es necesario, en un número de competencias, en una o más clases de botes para remeros divididos, en regla general, en diferentes categorías de género, edad y peso.

Art 2°. **Aplicación.** Estas reglas y sus anexos deben aplicarse a:

- Regatas Promocionales
- Regatas Oficiales
- Regatas Especiales
- Regatas de Velocidad
- Regatas Master
- Regatas Adaptado

Estas reglas se aplican igualmente a regatas organizadas por las Federaciones Provinciales, Comisiones de Regata u otros organizadores afiliados a la AARA.

Art 3°. **Campeonato Argentino de Remo.** Los siguientes deben considerarse Campeonato Argentino de Remo;

- Campeonato Argentino de Remo para hombres y mujeres en las categorías Senior, Peso Ligero, hombres, mujeres y mixto para categorías Adaptado.
- Campeonato Argentino de Remo para hombres y mujeres en las categorías Sub-23.
- Campeonato Argentino de Remo para hombres y mujeres en las categorías Junior.
- Campeonato Argentino de Remo para hombres y mujeres en la categoría Menor.
- Campeonato Argentino de Remo para hombres y mujeres en la categoría Inicial.
- Campeonato Argentino de Remo para hombres, mujeres y mixto en las categorías Master.

Estos títulos solo deben ser usados para Campeonatos Argentino de Remo organizados por la Asociación Argentina de Remeros Aficionados.

Campeonatos Argentino de Remo deben organizarse anualmente y al mismo tiempo para todas las categorías.

En las pruebas de los Campeonatos Argentinos de Remo, podrán intervenir los clubes e instituciones afiliados a la AARA como así también tripulaciones de clubes extranjeros pertenecientes a Federaciones o Asociaciones que estén afiliadas a la Confederación Sudamericana de Remo o a la FISA.

Las pruebas y el programa de un Campeonato Argentino de Remo pueden ser distintos al programa oficial durante el resto de la temporada. Ambos deben ser publicados al menos sesenta días antes de la fecha programada del evento.



Art 4°. **Derecho a participar.** Regatas patrocinadas por la AARA son abiertas a cualquier miembro federado a esta asociación siempre que cumpla con lo establecido en los estatutos sociales.

La AARA se reserva el derecho a invitar a Federaciones y clubes fuera del territorio argentino a formar parte del programa de regatas.

La AARA se reserva el derecho a invitar a instituciones no federadas a formar parte del programa de regatas siempre que los casos sean debidamente presentados y justificados ante el Consejo Directivo de la AARA.

Art 5°. **Encuentros de Remo – Definición.** Son eventos de remo organizadas por la AARA, Federaciones Provinciales, Comisiones de Regata u otras instituciones, dirigida principalmente a los niveles iniciales con el fin de completar tareas de detección de talentos, camaradería o de promoción de la actividad de remo.

No son competitivas y son estrictamente participativos.

Art 6°. **Regatas Internas – Definición.** Son las que organizan los clubes o entidades afiliadas a la AARA, para sus asociados. Sus resultados no clasifican a sus participantes.

Se podrán invitar a estas regatas a clubes extranjeros o no que no estén afiliados a la AARA.

Art 7°. **Regatas Promocionales – Definición.** Son las regatas organizadas por las Comisiones de Regatas, Federaciones Provinciales u otras instituciones con el patrocinio de la AARA, en las que podrán participar Remeros de Clubes argentinos de categoría “A”, “B”, Clubes extranjeros, Colegios u otras entidades afiliadas a la AARA y sus participantes se tienen que ajustar a los artículos descritos en el [Nivel II – Categoría Promocional](#). Comprenden a las siguientes categorías;

- **Sub 12**
- **Sub 14**
- **Sub 16**
- **Libre**

Solo podrán participar de una Regata Promocional, remeros federados que hayan cumplido los requisitos de afiliación y que cuenten con el carnet habilitante.

Art 8°. **Regatas Oficiales – Definición.** Son las organizadas por las Comisiones de Regatas a las que hace referencia el Art. 38° del Estatuto de la AARA y sus participantes se tienen que ajustar a los artículos descritos en el [Nivel IV – Categoría Oficial](#). Comprenden las siguientes categorías:

- **Menores**
- **Juniors**
- **Sub-23**
- **Peso Ligero**
- **Seniors**

Solo podrán participar de una Regata Oficial, remeros federados que hayan cumplido los requisitos de afiliación y que cuenten con el carnet habilitante.

En estas Regatas solamente podrán participar Remeros de Clubes argentinos de Categoría “A”. Los Comités Organizadores podrán invitar a clubes extranjeros, por intermedio de la AARA, quien lo hará a la Federación respectiva.



La AARA se reserva el derecho a invitar a instituciones no federadas a formar parte del programa de regatas siempre que los casos sean debidamente presentados y justificados ante el Consejo Directivo de la AARA.

Art 9°. **Regatas Especiales – Definición.** Son las regatas organizadas por las Comisiones de Regatas, Federaciones Provinciales u otras instituciones, en las que podrán participar clubes y entidades afiliadas a la AARA. Se podrá invitar a clubes extranjeros a participar a estas regatas. No tienen categorías, distancias o clases de botes definidos. Tienen una función promocional y la participación no clasifica a los remeros.

Art 10°. **Regatas de Velocidad – Definición.** Son las regatas organizadas por las Comisiones de Regatas, Federaciones Provinciales u otras instituciones, en las que podrán participar clubes y entidades afiliadas a la AARA. Se podrá invitar a clubes extranjeros a participar a estas regatas. Las distancias de competencia son igual o inferiores a los 1000 mts. Tienen una función promocional y la participación no clasifica a los remeros.

Art 11°. **Regatas Master – Definición.** Son las regatas organizadas por las Comisiones de Regatas, en las que podrán participar clubes y entidades afiliadas a la AARA. Se podrá invitar a clubes extranjeros a participar a estas regatas. Las pruebas forman parte del programa Oficial de Regatas y sus participantes se tienen que ajustar a los artículos descritos en el [Nivel V – Categoría Master](#). Estas pruebas están reguladas por la Comisión Master de la AARA. Los remeros que quieran participar de una Regata Master, deberán estar federados y haber cumplido con todos los requisitos de afiliación y contar con un carnet habilitante.

Art 12°. **Regatas Adaptado – Definición.** Son las regatas organizadas por las Comisiones de Regatas, en las que podrán participar clubes y entidades afiliadas a la AARA. Se podrá invitar a clubes extranjeros a participar a estas regatas. Las pruebas forman parte del programa Oficial de Regatas y sus participantes se tienen que ajustar a los artículos descritos en el [Nivel VI – Categoría Adaptado](#). Estas pruebas están reguladas por la Comisión de Remo Adaptado de la AARA.

Los remeros que quieran participar de una Regata Adaptado, deberán estar federados y haber cumplido con todos los requisitos de afiliación y contar con un carnet habilitante. La clasificación de su categoría, debe ser avalada por un clasificador oficial de la AARA.

Art 13°. **Regatas Travesía – Definición.** Son las regatas organizadas por las Comisiones de Regatas, Comisiones de Travesía, Federaciones Provinciales u otras instituciones, en las que podrán participar clubes y entidades afiliadas a la AARA. Se podrá invitar a clubes extranjeros a participar a estas regatas. Las embarcaciones, participantes y competencias están definidas en la última revisión de la *Reglamento General de Regatas de Remo de Travesía*, emitida por la Comisión Interclubes de Remo de Travesía. Esta categoría está regulada por la Comisión de Remo Travesía de la AARA.

Art 14°. **Competencias Indoor.** Son las competencias desarrolladas sobre remoergómetros. Se aplican las mismas categorías que para el remo convencional, aunque para el carácter promocional pueden generarse otras categorías durante demostraciones. Son organizadas por Comisiones de Regatas, Federaciones Provinciales u otras instituciones. Para su participación no es necesario estar asociado a ninguna institución afiliada a la AARA y son de carácter promocional.

Art 15°. **Calendario Anual de Remo.** La AARA emitirá anualmente antes de la última reunión de tablas del año, el *Calendario Anual de Remo* para el año siguiente. En el calendario figuraran



todas las regatas nacionales e internacionales que la AARA considere de interés.

El año remero se considera desde el 1° de enero hasta el 31 de diciembre de cada año.

Para el caso especial del 2° semestre del año 2011 y para la disputa de copas y premios, se considerará el período desde el 1° de julio al 31 de diciembre del 2011.



Parte II – Categorías

Art 17°. **Idoneidad.** Todas las regatas auspiciadas por la Asociación Argentina de Remeros Aficionados son abiertas a todos los competidores que estén autorizados a competir por sus clubes o entidades afiliadas a la AARA y serán idóneos si cumplen con los artículos del presente reglamento.

Art 18°. **Salud.** Cada club o entidad debe asegurarse que todos sus competidores cuentan con un estado de salud y entrenamiento suficiente que les permita competir en un nivel acorde al nivel de la competencia.

La inscripción a cualquier regata o evento significa la aceptación de este y todos los artículos descritos en este reglamento.

Sección A

Nivel I – Principiantes

Art 19°. Será considerado **remero principiante**, todo hombre o mujer que forme parte de escuelas de remo, haya formado parte de encuentros de remo, esté cumpliendo los primeros pasos del aprendizaje de las técnicas de remo y no haya participado en regatas de Categoría Promocional u Oficial.

Nivel II – Promocionales

Art 20°. Será considerado **remero promocional**, todo hombre o mujer, que cumpla con los artículos descritos en esta sección y que no hayan sido inscripto en regatas pre-oficiales u oficiales.

Art 21°. **Sub 12:** un remero, hombre o mujer, será considerado Sub-12 hasta el 31 de diciembre del año que cumpla 12. Después de esta fecha será clasificado como remero Sub-14.

Art 22°. **Sub 14:** un remero, hombre o mujer, será considerado Sub-14 hasta el 31 de diciembre del año que cumpla 14. Después de esta fecha será clasificado como remero Sub-16.

Art 23°. **Sub 16:** un remero, hombre o mujer, será considerado Sub-16 hasta el 31 de diciembre del año que cumpla 16. Después de esta fecha será clasificado como remero Libre. Pasa a categoría Pre-oficial u Oficial cuando haya ganado cuatro regatas en esta categoría.

Art 24°. **Libre:** un remero, hombre o mujer, será considerado Libre a partir del 1º de enero del año en el que cumpla 17. Pasa a categoría Pre-oficial u Oficial cuando haya ganado cuatro regatas en esta categoría.

Pierde esta categoría si es inscripto en regatas de Categoría Pre-oficial u Oficial o Pruebas Selectivas como titular o suplente.

Art 25°. **Timonel:** el timonel es parte de la tripulación. No tiene limitaciones de edad ni de género. El peso mínimo de un timonel para pruebas de la Categoría Promocional es de 35 Kg. Para alcanzar este peso podrán llevar un lastre de hasta 10 Kg. como máximo, ubicado lo más cerca posible del cuerpo del timonel. Ningún otro elemento podrá ser considerado parte de este lastre. En lastre podrá ser re-pesado en cualquier momento, antes o inmediatamente posterior a la prueba si algún miembro de la Comisión Fiscalizadora lo requiriese.

Art 26°. **Pesaje del timonel:** el pesaje del timonel para pruebas de la Categoría Promocional deben hacerse con el uniforme de regata puesto, en balanzas oficiales dispuestas para tal fin. El pesaje deberá hacerse no después a una hora antes del comienzo de la primera prueba del día.



La Comisión Fiscalizadora podrá exigir la presentación de una identificación oficial con fotografía.

Nivel III – Pre-oficiales

Art 27°. Inicial. Un remero, hombre o mujer, será considerado Inicial a partir del 1º de enero del año en el que cumpla 18 y aquel que no haya sido inscripto en pruebas oficiales o pruebas selectivas como titular o suplente.

Pierde esta categoría después de ganar cuatro o más, regatas en esta categoría.

Art 28°. Intermedio. Un remero, hombre o mujer, será considerado Intermedio aquél que no haya sido inscripto en categorías Sub-23, Senior o pruebas selectivas como titular o suplente y aquel que no haya ganado una prueba en la categoría Junior.

Pierde esta categoría después de ganar cuatro pruebas en esta categoría durante el mismo año o seis acumulativas.

Nivel IV – Oficiales

Art 29°. Remero Oficial. Un remero, hombre o mujer, será considerado Oficial, aquel que cumpla con alguna de las condiciones a continuación.

Art 30°. Menor: un remero, hombre o mujer será considerado Menor hasta el 31 de diciembre del año en el que cumpla 16. Después de esta fecha será clasificado como remero Junior.

Art 31°. Junior: un remero, hombre o mujer será considerado Junior hasta el 31 de diciembre del año en el que cumpla 18. Después de esta fecha será clasificado como remero Sub-23.

Art 32°. Sub-23 y Senior: un remero, hombre o mujer será considerado Sub-23 hasta el 31 de diciembre del año en el que cumpla 22. Después de esta fecha será clasificado como remero Senior.

Art 33°. Peso Ligero: los Pesos Ligeros se clasifican como sigue:

El peso promedio de una tripulación masculina (excluyendo al timonel) no debe exceder los 70 Kg. Ningún hombre individualmente debe pesar más de 72,5 Kg.

Para mujeres, el peso promedio de una tripulación (excluyendo al timonel) no debe exceder los 57 Kg. Ninguna mujer individualmente debe pesar más de 59 Kg.

Los remeros Peso Ligero deben presentarse por sí solos y por tripulación, al pesaje, solo con el uniforme de regata puesto, en balanzas oficiales dispuestas para tal fin, no después de una hora ni antes de dos horas antes de la primer prueba en la que van a competir.

Si su primer prueba es pospuesta, reprogramada o cancelada no será necesario que el remero Peso Ligero sea pesado nuevamente ese mismo día.

Si el remero Peso Ligero se presenta a más de una prueba en un mismo día, no es necesario ser pesado en cada una de ellas.

La Comisión Fiscalizadora podrá exigir presentación de una identificación oficial con fotografía.

Si un remero excede el peso requerido o la tripulación excede el peso promedio requerido al extinguirse el tiempo permitido para el pasaje, el remero y la tripulación a la que pertenece esos remeros, deberán ser excluidos del evento de ese día, no pudiendo participar en otra prueba ese mismo día.

Art 34°. Timonel. El timonel es parte de la tripulación. No tiene limitaciones de edad ni de género. El peso mínimo de un timonel para pruebas de la Categoría Oficial es de 55 Kg. para categorías masculinas Senior, Sub-23 y Junior y 50 Kg. para categorías femeninas Senior, Sub-23, Junior y mixtas. Para alcanzar este peso podrán llevar un lastre de hasta 10 Kg. como máximo, ubicado lo más cerca posible del cuerpo del timonel. Ningún otro elemento podrá ser



considerado parte de este lastre. En lastre podrá ser re-pesado en cualquier momento, antes o inmediatamente posterior a la prueba si algún miembro de la Comisión Fiscalizadora lo requiriese.

Art 35°. Pesaje del Timonel. El pesaje del timonel para pruebas de la Categoría Oficial deberá hacerse con el uniforme de regata puesto, en balanzas oficiales dispuestas para tal fin. El pesaje deberá hacerse no después de una hora ni antes de dos horas antes de la primera prueba en la que va a competir en el día. La Comisión Fiscalizadora podrá exigir la presentación de una identificación oficial con fotografía.

Nivel V – Masters

Art 36°. Master: un remero puede competir en pruebas Master, desde el comienzo del año en el que cumpla 27 años y no debe haber participado en pruebas de categoría oficial por al menos un año. En esta categoría podrán participar delegados, oficiales y jueces, sin perder la categoría de tal.

Art 37°. Categoría por Edades: Serán aplicables tanto las categorías definidas por edades como los “handicaps” establecidos y en uso por la FISA y por la AARA actualmente en las regatas Master. Las edades se consideran como cumplidas durante el año calendario. En botes de conjunto, es decir de 2X o 2- en adelante, se calcularán como promedio aritmético de todos los integrantes, excepto timoneles.

- **A:** Al menos 27 años.
- **B:** Promedio de edad: 36 años o más.
- **C:** Promedio de edad: 43 años o más.
- **D:** Promedio de edad: 50 años o más.
- **E:** Promedio de edad: 55 años o más.
- **F:** Promedio de edad: 60 años o más.
- **G:** Promedio de edad: 65 años o más.
- **H:** Promedio de edad: 70 años o más.
- **I:** Promedio de edad: 75 años o más.
- **J:** Promedio de edad: 80 años o más.

La Comisión Fiscalizadora podrá exigir presentación de una identificación oficial con fotografía, que acredite su edad.

Art 38°. Tripulaciones Master Mixtas. Puede haber pruebas con tripulaciones mixtas en categoría Master que, excluyendo al timonel, debe estar conformada mitad masculino y mitad femenino. El timonel puede ser masculino o femenino.

Art 39°. Tripulaciones Master Combinadas. Las tripulaciones de la categoría Master podrán ser combinadas con remeros de otros clubes locales o extranjeros, siempre que cumpla con todas las otras condiciones.

Art 40°. Tabla de handicap. Los hándicaps aplicados serán los que figuren en la tabla de hándicaps para Masters que emite la AARA a través de la Comisión Master. La tabla se podrá consultar en el anexo [II. Tabla de Handicaps Master](#).



Nivel VI – Adaptado

Art 41°. Adaptado. Un remero podrá participar en una prueba de Categoría Adaptado, si cumple con los criterios descritos por la FISA y la Comisión de Remo Adaptado de la AARA. Las categorías y clases de botes para eventos patrocinados por la AARA, serán definidos por la Comisión de Remo Adaptado para cada evento.

Sección B

Art 42°. Categorías Adicionales. La AARA se reserva el derecho de agregar otras categorías a los programas de regatas, debiendo informar fehacientemente al menos 30 días antes de comienzo del evento.



Parte III – Botes, Construcción y Seguridad

Art 43°. Construcción Libre. En general, la construcción y dimensiones de los botes y remos son irrestrictos, pero sujeto a la definición descrita en el artículo 1º del presente reglamento. No obstante la AARA a través de sus comisiones, se reserva el derecho de aceptar o no innovaciones que no cumplan con el espíritu deportivo e igualdad.

Art 44°. Seguridad del Bote.

- **A) Pelotita.** Todas las embarcaciones deben tener sujeta en la proa del bote de manera firme y segura una pelota blanca de un diámetro no menor a 4 cm. El material debe ser de goma dura u otro material de características similares.
- **B) Cordones de Seguridad.** Todas las embarcaciones deben estar equipados con hincapiés o zapatillas que permitan soltarse sin utilizar las manos y en el menor tiempo posible. Si se utilizan Cordones de Seguridad en los talones, estos no deben permitir elevarse más de 7 cm.

La embarcación que no cumpla con estos requisitos mínimos de seguridad, no podrá ser utilizada en la competencia.

Art 45°. Requisitos de Seguridad Adicional. La AARA o Comisión Fiscalizadora podrá exigir elementos adicionales de seguridad que se consideren necesarios. Deberá informar este requisito de manera fehaciente con al menos 7 días de antes del comienzo del evento. La embarcación que no cumpla con estos requisitos adicionales de seguridad, no podrá ser utilizada en la competencia.

Art 46°. Equipos Promocionales. La AARA o la Comisión Fiscalizadora podrá requerir que los botes lleven elementos o equipos que se estimen provechosos para una mejor promoción del deporte o del evento.

Art 47°. Peso de los Botes. Todos los botes utilizados en eventos patrocinados por la AARA deben cumplir con el peso mínimo establecido según su clase.

Art 48°. Pesos mínimos.

Pesos mínimos para botes utilizados en Categoría Oficial

Designación/Clase	Tipo	Peso Mínimo [Kg]
1x	Single	14
2x	Doble Par	27
2-	Dos Sin Timonel	27
2+	Dos Con Timonel	32
4-	Cuatro Sin Timonel	50
4+	Cuatro Con Timonel	51
4x	Cuádruple Par	52
8+	Ocho	96

Para el peso mínimo de los botes, solo se considerarán los accesorios esenciales para el bote, específicamente; toletes, hincapiés, zapatillas, carros y vías. No se incluyen los remos, el número de andarivel, cualquier equipo amplificador y parlantes o cualquier otro equipo electrónico. Lastres adicionales para llegar al peso mínimo del bote, deben estar firmemente sujetos al bote.

Art 49°. Responsabilidad. Es responsabilidad exclusiva de las tripulaciones y por ende la institución a la que representan, que los botes cumplan los requisitos de seguridad y peso mínimos.



Art 50°. Balanzas. La resolución de las balanzas para botes debe ser de 0,1 Kg. Al inicio de cada jornada, la balanza debe ser calibrada con un peso patrón, por un miembro de la Comisión Fiscalizadora.

Art 51°. Área de pesaje de botes. La balanza para botes debe estar disponible a las tripulaciones, para el testeo de su peso, por lo menos tres horas antes del inicio de la primera prueba del día.

Las balanzas deben estar localizadas sobre un piso horizontal y dentro de un edificio o lugar protegido del viento. El área de las balanzas debe tener un fácil acceso desde los pontones de desembarco.

Art 52°. Selección de Botes para el pesaje. Una persona autorizada por el Director de Regata puede hacer una selección aleatoria antes del comienzo de la jornada, de los botes que deberán comparecer al control de peso de botes. También tiene el derecho de incluir botes adicionales en cualquier momento antes que finalice la prueba, si hay sospechas sobre el peso de cierto bote. La Comisión Fiscalizadora, debe recibir una copia de los botes seleccionados.

Art 53°. Notificación a la tripulación. Un miembro de la Comisión Fiscalizadora debe comunicar a la tripulación, después que haya terminado su prueba en el momento del desembarco. Ellos o personas designadas para ello debe acompañar al bote al pesaje.

El bote seleccionado, debe dirigirse directamente al pesaje, cuando es informado. La deserción a esto, lleva la misma penalización que un bote fuera de su peso. Una vez notificada la tripulación, no se podrá agregar ningún peso adicional, hasta que haya finalizado el control.

Art 54°. Elementos adicionales deducibles o extraíbles. Normalmente ciertos elementos serán permitidos, queden instalados en el bote, mientras se efectúa el pesaje. En este caso pesos estándar de estos equipos serán restados del valor pesado;

- **Un parlante:** 0,15 Kg
- **Un cable:** 0,10 Kg/puesto
- **Un cable e imán para cuentaremadas:** 0,10 Kg

La tripulación debe tener la opción de remover todos estos elementos en cualquier momento, durante el procedimiento del pesaje. Si el miembro de la Comisión Fiscalizadora sospecha que un elemento es mucho más pesado que el estándar considerado, puede pedir que se lo remueva del bote, antes que sea pesado oficialmente.

Durante el pesaje oficial de un bote, las partes naturalmente mojadas son aceptadas. No obstante, cualquier agua atrapada debe ser desagotada, especialmente el agua que pueda quedar en los estancos. Cualquier otro elemento (herramientas, ropa, esponjas, botellas, etc.) deben ser removidos del bote antes del pesaje oficial.

Art 55°. Penalidad por bote bajo peso. La penalidad de haber competido con un bote en condiciones de bajo el peso permitido, es que la tripulación es relegada a la última posición de su regata. Si la tripulación vuelve a incurrir en esta falta durante el mismo evento, entonces la penalidad será la exclusión.



Parte V – Pistas

- Art 56°. Características.** Las pistas deben asegurar condiciones justas e iguales para seis competidores en al menos seis andariveles separados, rectos y paralelos, sobre una distancia de 2000 mts. para regatas de categoría Oficial y 1000 mts. para categorías Master y Adaptado. En lo posible, los andariveles contarán con boyado tipo Albano. Cuando esto no es posible, el organizador deberá identificar claramente y bien visible para los remeros, las marcas características de la pista. Es decir; partida, zona de partida, parcial de 500 mts., parcial de 1000 mts., parcial de 1500 mts., parcial de 1750 mts. y llegada. Estas marcas pueden ser dispositivos flotantes o marcas fijas en la costa.
- En espejos abiertos, las marcas flotantes, harán a la vez de límites de la pista.
- Art 57°. Ancho.** Las pistas deben asegurar un ancho mínimo de 13 mts. por andarivel más un andarivel separado para la circulación hacia la largada y otro para separarlo de la costa.
- Art 58°. Condiciones Locales.** La pista, en lo posible, debe estar protegida de los vientos. Si esto no es posible, ningún obstáculo debe interferir en el pasaje de los vientos de manera que genere condiciones desiguales a los competidores.
- Art 59°. Pontones de Largada.** En lo posible las partidas deben ser desde posiciones fijas. Para Campeonatos Argentino de Remo, esto es una condición excluyente.
- Art 60°. Línea de Partida.** Es la línea definida entre un cable tensado en el sector del alineador y una mira vertical pintada sobre una marca sobre el otro extremo de la pista. Esta marca fija debe estar dividida verticalmente pintada en mitades negra y amarillo brillante, con la mitad negra del lado de la llegada.
- Art 61°. Caseta de Alineador.** Esta debe estar ubicada en la Línea de Partida, preferentemente a no menos de 15 mts. del primer andarivel y a no más de 30 mts. Debe ser de tamaño tal que ofrezca protección climática para al menos cuatro personas y contar con un sistema de comunicación con el Director de Regata.
- Art 62°. Zona de Partida.** Son los primeros 100 mts. de la pista, desde la largada hasta los 100 mts. Deben estar claramente identificados, demarcados y visibles para los remeros. Antes del comienzo de una prueba se la considera zona de partida. Una vez comenzada la prueba se la considera zona de seguridad.
- Art 63°. Numeración.** El andarivel N° 1 debe ser el que coincida con el más cercano a la Torre de Llegada.
- Art 64°. Línea de Llegada.** Es la línea definida entre un cable tensado en el sector del Juez de Llegada y una mira vertical pintada sobre una marca sobre el otro extremo de la pista. Esta marca fija debe estar dividida verticalmente pintada en mitades negra y amarillo brillante. La porción amarilla debe coincidir con el lado de la Largada.
- Art 65°. Caseta de Llegada.** Debe estar ubicada exactamente detrás de en la Línea de Llegada, preferentemente a unos 30 mts. del primer andarivel. Debe ofrecer protección climática para al menos cuatro personas y contar con un sistema de comunicación con el Director de Regata. En este sector se alojan los jueces de llegada, así como los equipos de video.



Parte VI – Regatas y Eventos

Sección A - General

Art 66°. Autoridad de la AARA. Todas las regatas en territorio nacional, incluyendo las competencias de remoergómetro, tienen primordialmente como autoridad a la AARA. Una Comisión de Regatas o Comité Organizador debe ser la responsable de la organización de regatas. La AARA puede nominar Delegados Técnicos para supervisar el trabajo de la Comité Organizador y verificar el cumplimiento de las regulaciones de la AARA.

Art 67°. Obligaciones del Comité Organizador. Un Comité Organizador o Comisión de Regatas es responsable de la correcta organización de las regatas. Un Comité Organizador deberá, en particular;

- **A) Responsabilidad.** El Comité Organizador es el responsable de la preparación, organización y el desarrollo de la regata.
- **B) Instalaciones, Jueces.** El Comité Organizador es el responsable de la pista y todas las instalaciones y equipos necesarios, tanto en el agua como sobre tierra. Debe convocar a los jueces y árbitros necesarios para el normal desarrollo de las regatas.
- **C) Programa.** El Comité Organizador es el encargado de confeccionar y distribuir oportunamente el programa de regatas que debe incluir;
 - i. Horario y lugar de reunión de Delegados.
 - ii. Horario de las Pruebas e Eliminatorias, indicando el sistema de progresión.
 - iii. Copas en disputa y sus antecedentes.
 - iv. Nombres y puestos de los oficiales de regata y árbitros.
 - v. Clubes e instituciones participantes.
 - vi. Horario y lugar de la ceremonia de premiación.
 - vii. Croquis con las reglas de circulación durante el entrenamiento y la regata.
 - viii. Tablas de puntajes de los distintos premios por puntaje.
- **D) Seguridad y Emergencias.** Debe designar un consejero con la responsabilidad específica de asegurar medidas apropiadas de seguridad y respuesta a emergencias durante el desarrollo del evento. Deberá asegurarse de la correcta implementación, conocimiento y difusión de medidas tales como, reglas de circulación, soporte médico y primeros auxilios y acceso de servicios de emergencia. No obstante, la responsabilidad legal concernientes a materias de seguridad, recaen sobre el Comité Organizador.
- **E) Atención al Reglamento de Remo.** El Comité Organizador es el responsable del correcto desarrollo de las regatas de acuerdo al Reglamento de Remo de la AARA. La AARA puede nominar Delegados Técnicos para supervisar el trabajo de la Comité Organizador y verificar el cumplimiento de las regulaciones de la AARA.
- **F) Comunicaciones.** Es esencial que haya comunicación directa entre el Director de la Regata, Caseta de Alineador, Caseta de Llegada y el Comité Organizador para permitir que los miembros de la Comisión Fiscalizadora puedan desarrollar correctamente sus tareas.
También es esencial proveer comunicación entre los servicios de emergencia tanto en el agua como en tierra.



Art 68°. Disputas, Apelaciones y Casos no Cubiertos. Disputas entre clubes u otros entes afiliados deben remitirse al Comité Organizador. Apelaciones contra las decisiones del Comité Organizador deben ser remitidas al Consejo de la AARA según el Art. 124 (*Apelaciones*).

Art 69°. Premios y Contratos Publicitarios. Competidores pueden acceder a contratos de patrocinio siempre que sean revisados y aprobados por la AARA. En todos los casos las cláusulas de estos contratos, deben estar de acuerdo con los estatutos y reglamentos de la AARA así como también los de la FISA.

Art 70°. Derechos de Comercialización. Para todas las regatas con su auspicio, la AARA, se reserva los siguientes derechos;

- **A)** Vender *merchandising, souvenirs* y otros artículos. El Comité Organizador debe proveer espacios para esta actividad sin costo para la AARA.
- **B)** Utilizar emblemas y escudos oficiales de la AARA u otros nombres. La AARA puede negociar con el Comité Organizador en orden de determinar que porción de las ganancias de las ventas deben ser compartidas con ella.

Sección B – Publicidad

Art 71°. Aplicación. Los siguientes artículos se aplican a todas las regatas consideradas oficiales en el *Calendario Anual de Remo* publicada por la AARA.

Se aplican a botes y equipos en el lugar de la regata desde el momento de apertura de la pista hasta su cierre oficial. Se aplican a la vestimenta de los remeros cuando estén en el agua y/o cerca del área de premiación durante las horas del evento, considerando esto, el tiempo en las que se aplican las reglas de circulación.

Art 72°. Principios Generales.

- **A)** Una embarcación o los remeros que no cumplan con los siguientes artículos no se les permitirá participar y pueden ser excluidos por el Starter o el Árbitro.
- **B)** Si una embarcación o sus remeros son descubiertos que han competido en discordancia con estos artículos, la tripulación debe ser relegada a la última posición de esa regata. Si la tripulación es descubierta nuevamente en discordancia con estos artículos durante un mismo evento, deben ser excluidos del evento.
- **C)** Remeros que participan de una ceremonia de premiación y están en discordancia con los siguientes artículos, pueden ser relegados al último puesto de la prueba en particular, excluidos del evento o penalizados de alguna manera. Las medallas pasan a ser adjudicadas a la siguiente tripulación.

Art 73°. Publicidad Prohibida. No será permitida la publicidad de productos que sean inapropiados o sean dañinos para la imagen del remo como tabaco o bebidas alcohólicas fuertes (más de 15% de contenido de alcohol).

Art 74°. Vestimenta Uniforme. La vestimenta de los miembros de una tripulación debe ser idéntica y uniforme, y cualquier publicidad debe ser idéntica y encontrarse en el mismo lugar de la vestimenta de cada uno de los miembros de la tripulación. Debe reconocerse claramente en los colores y el diseño del uniforme de regata el club al cual representan. Los colores y diseños del uniforme debe coincidir también con el registrado en la AARA.

Art 75°. Patrocinadores oficiales del evento. Para Regatas Oficiales, Campeonatos Argentinos u otros eventos patrocinados por la AARA, el Comité Organizador puede requerir vestir vestimentas especiales con la identificación del patrocinador del evento. Esto puede ser una remera especialmente confeccionada, que debe ser provista por el Comité Organizador, que



debe ser utilizada debajo del uniforme de competición. La identificación del patrocinador puede aparecer sobre la manga a cada lado de la vestimenta.

Timoneles también deben vestir la ropa promocional si se lo requiere.

Art 76°. Restricciones a otras vestimentas. No hay restricciones para publicidades en otras vestimentas como gorras o sombreros, pantalones, medias, anteojos, siempre que se identifique claramente los colores y diseño de la institución a la que representan, cuyo diseño debe coincidir con el registrado en la AARA.

Art 77°. Publicidad en los botes. El Comité Organizador puede requerir que se reserve un espacio en la borda de los botes para un patrocinador oficial. Esto es;

- **A) 1x, 2x, 2-, 2+,** los primeros 60 cm. de cada lado del bote, desde el rompeolas hacia la popa.
- **B) 4x, 4-, 4+, 8+,** los primeros 80 cm. de cada lado del bote, desde el rompeolas hacia la popa.

No hay otra restricción para publicidades en las embarcaciones.

Art 78°. Publicidad en los Números de Andarivel. El patrocinador del Comité Organizador puede aparecer en la parte inferior de los números de andarivel, en la proa de las embarcaciones.

Art 79°. Publicidad en Remos. En las cucharas de los remos solo pueden aparecer los colores y diseños de los clubes registrados en la AARA.

No hay otras restricciones para publicidades en los remos, toletes u horquillas.

Art 80°. Publicidad en vestimenta de los Oficiales de Regata. El Comité Organizador puede requerir que los Oficiales de Regata vestan ropa con la identificación del patrocinador del evento. Esta vestimenta debe ser provista por el Comité Organizador.

Art 81°. Publicidad en lanchas de Árbitros. El Comité Organizador puede requerir que figure el patrocinador del evento en las lanchas de los árbitros. Estas identificaciones, tres como máximo, no deben ocupar un área de más de 800 cm² cada una.

Sección C – Inscripción, Suplentes y Cambios de Tripulación

Art 82°. Restricciones. Ningún remero debe representar a más de un club durante el mismo evento. No habrá restricciones en la cantidad de pruebas en las que se inscriba un remero. Los remeros y timoneles de categoría Oficial que participan en más de una prueba podrán hacerlo siempre que medie un mínimo de tres pruebas de intervalo entre una y otra competencia.

Los remeros y timoneles de categoría Promocional que participan en más de una prueba podrán hacerlo siempre que medie un mínimo de cinco pruebas de intervalo entre una y otra competencia.

Art 83°. Afiliación. Para regatas de la categoría Promocional, Oficial, Master y Adaptado patrocinadas por la AARA, solo podrán participar remeros que hayan sido federados y hayan cumplido con todos los requisitos de afiliación y cuentan con el carnet habilitante.

Art 84°. Inscripción. Para una regata Promocional u Oficial, las inscripciones se recibirán no antes de 30 días ni después de 5 días del primer día de competencia.

Las inscripciones para una regata Promocional u Oficial se recibirán únicamente a través de los clubes e instituciones por la vía que la AARA tiene desarrollada para tal fin. Ninguna otra forma de inscripción será aceptada.



Para inscripciones para otro tipo de regata o evento, el Comité Organizador indicará el formulario y vía con su invitación.

Ninguna inscripción fuera de término deberá ser aceptada.

Art 85°. Inscripción Categoría Inicial. Para pruebas de la categoría Inicial solo se permitirá la inscripción de un representante por institución por prueba. Solo podrán participar en pruebas de esta categoría durante ese evento, por lo que no se admitirán inscripciones del mismo remero en pruebas de otra categoría durante el mismo evento.

Art 86°. Inscripciones “Presuntiva – Definitiva”. En fechas oficiales del calendario de la AARA para pruebas de la categoría Promocional y Oficial, se aplicará la modalidad de inscripción “Presuntiva – Definitiva”. Entendiendo como inscripciones “Presuntiva – Definitiva”, la normativa que permite la reinscripción de remeros que no hayan tenido rivales en una prueba, en otras pruebas que si haya inscriptos.

Se entiende por inscripción *Presuntiva* la recibida para el cierre de inscripción. Se entiende por inscripción *Definitiva* la recibida para el cierre de la reinscripciones.

Cuando una tripulación inscripta presuntivamente en una prueba resulte en no tener rivales, el club al que pertenece esta podrá elegir anotarla para participar total o parcialmente en otra prueba del mismo evento, ante la notificación del correspondiente Comité Organizador, el que acotará las posibilidades según corresponda. Para dicha anotación deberá respetar los mismos parámetros establecidos para la inscripción inicial.

Solo se podrán reinscribir tripulantes que hayan sido inscriptos durante la primera etapa de inscripciones. Los remeros que hayan sido inscriptos como suplentes en la primera etapa, podrán ser inscriptos como titulares o suplentes en la etapa de reinscripción.

El protocolo o normas de acción para el Comité Organizador y para los clubes esta descrito en el anexo [IX. Protocolo de acción para inscripciones “Presuntiva – Definitiva”](#).

Art 87°. Inhibiciones. Todo club o institución que mantenga deuda con la AARA (Art. 4, inc. 2, de los Estatutos), será inhibido de presentar inscripciones a cualquier regata patrocinada por la AARA.

Asimismo, cualquier club o institución que mantenga deudas con alguna Comisión de Regatas o Federación Provincial, también podrá ser inhibido de presentar inscripciones a cualquier regata.

Art 88°. Suplentes. Se admitirá la inscripción de suplentes de la siguiente forma;

- **8+**, 4 remeros y 1 timonel.
- **4+**, 2 remeros y 1 timonel.
- **4-/4x**, 2 remeros.
- **2+**, 1 remero y 1 timonel.
- **2x/2-**, 1 remero.

Ningún remero o timonel podrá inscribirse en más de una tripulación para una misma prueba.

Art 89°. Falsedad. Cualquier falsedad en la declaración con respecto al nombre, categoría, edad, club o idoneidad de un competidor resultará en la descalificación de todos los remeros de cada una de las regatas de la tripulación en cuestión.

El club o institución puede ser penalizado económicamente, proporcionalmente con el tiempo y el esfuerzo que demande corregir y remediar las consecuencias de la falsedad de datos.



Art 90°. Objeción a Inscripciones. Cualquier objeción a una inscripción, deberá ser remitida inmediatamente al Comité Organizador tan bien como a la AARA. Después de consultar el Comité Organizador y la AARA deben decidir si la objeción es fundada. En caso de haber diferencia de opinión, la de la AARA debe prevalecer.

Art 91°. Ausencias. Las tripulaciones, titulares y suplentes, que no corran sin causa justificada, estarán impedidas de participar en regatas por dos fechas posteriores y consecutivas y tampoco podrán participar en las demás pruebas siguientes de la regata en la que se hubiese registrado su ausencia.

La inscripción de una tripulación obliga a participar desde el momento en que dicha inscripción fue considerada. Debe en todos los casos abonar los correspondientes aranceles.

Si un club retira una inscripción, deberá informarlo al Comité Organizador tan pronto le sea posible. La nota deberá estar acompañado por un informe médico que certifique el motivo de la ausencia.

Art 92°. Cambios después de la primera eliminatoria. Ningún cambio en una tripulación debería hacerse después de haber competido la primera regata de su prueba, excepto en caso de enfermedad o lesión en cuyo caso debe estar certificado por un informe médico. Cualquier decisión debe ser tomada por el Comité Organizador. Un remero que fue reemplazado no debe seguir compitiendo, incluso si se recupera de su afección. Hasta la mitad de la tripulación titular puede ser reemplazado, según este artículo.

Art 93°. Cambios de tripulación Master. El cambio en una tripulación de la categoría Master deberá cumplir con la condición que los suplentes sean de tal edad que al reemplazar al titular, el promedio de edad del bote no modifique la categoría.

Se debe cumplir con la condición que el promedio de edad luego del cambio no sea inferior que el límite inferior de la categoría en que participa esa tripulación.

Sección D – Seguridad y Equidad

Art 94°. Principios. Los principios que deben guiar al Comité Organizador y a los oficiales a cargo de la regata deben ser;

- **Seguridad para todos los competidores.**
- **Equidad para todos los competidores.**

Art 95°. Seguridad – Principios Generales. El Comité Organizador debe asegurar particularmente los aspectos de seguridad de su regata e implementar medidas futuras si es apropiado. La AARA puede remover una regata del calendario si no se ajusta al reglamento con respecto a la seguridad.

Durante las horas de apertura oficial de la pista, debe haber un servicio de rescate y emergencia disponible en el agua y sobre tierra.

El Comité Organizador debe informar los horarios oficiales de apertura de la pista para entrenamiento y de cierre para la regata para cada uno de los días de competencia.

Art 96°. Delegados. Durante una regata, cada club debe presentar un Delegado. El Delegado, o el que él designe, debe asistir a todas las reuniones de Delegados y debe comunicar las novedades concernientes a la regata y normas de seguridad a todos los remeros de su equipo. De no asistir a las reuniones de Delegados o no comunicar la información, pierde el derecho a reclamo.



Art 97°. Reglas de Circulación de la Pista. El Comité Organizador debe publicar claramente con carteles en el área de botes o en el área de embarque, las Reglas de Circulación para controlar el movimiento de embarcaciones en el agua. Estas reglas deben considerar;

- **Reglas de Circulación de Entrenamiento**
- **Reglas de Circulación durante la Regata**

Es responsabilidad de cada remero, entrenador y delegado leer, entender y cumplir estas Reglas de Circulación

Adicionalmente durante la entrada en calor y vuelta a la calma, los remeros deben;

- No cruzar la línea de llegada, en cualquier dirección, si hay botes de una regata llegando.
- Detenerse si hay botes de una regata acercándose a su posición.
- No seguir una regata, toda o una parte, incluso estando fuera del área de la pista.

Una copia de las Reglas de Circulación debe ser remitida junto con el programa de regatas a todos los clubes.

Las Reglas de Circulación durante el entrenamiento deben establecer un andarivel central libre separando los botes que circulan en direcciones opuestas.

En principio, no debe haber entrenamientos durante las horas de regata. Las Reglas de Circulación también deben considerar las áreas de entrada en calor y vuelta a la calma tan bien como los espacios y circulación para los botes hacia la premiación.

Art 98°. Otras Embarcaciones en el agua. Durante las horas oficiales de entrenamiento y regata no debe estar permitida la circulación o permanencia de otras embarcaciones sin la expresa autorización del Director de Regata. El Director de Regata debe determinar la posición y el movimiento de todas las embarcaciones afectadas a la regata, por ejemplo; lancha de árbitros, servicios de salvamento, prensa o asistencia.

Art 99°. Daños. Si una tripulación sufre daños en su embarcación o equipo, el Comité Organizador debe, si hay reclamo de alguna de las partes, decidir de quién es la falta.

Art 100°. Equidad – Principios Generales. Todos los remeros deben competir limpiamente, mostrando respeto hacia sus rivales y a los árbitros de regata. Sobre todo, debe estar puntualmente en la largada tal como se lo indiquen los oficiales de la regata.

Art 101°. Equidad – Clima. Si el clima crea condiciones injustas para todos los competidores, haga no apto para remar el espejo de agua o cree una condición de riesgo o insegura, el Director de Regata deberá evaluar programas alternativos. Deberá decidir cuál es la mejor alternativa, entre las cuales pueden estar el atraso del programa, comenzar antes, reducir la distancia de la competencia o la que considere mejor.

Cualquiera que sea la decisión, deberá ser comunicada a todos los Delegados durante la reunión.

Sección E – Sorteo y Sistema de Progresión

Art 102°. Sistema de Progresión. Las regatas patrocinadas por la AARA, deberán adoptar el sistema de progresión descrito por la FISA. No obstante, el Comité Organizador podrá plantear Sistemas de Progresión alternativas si así lo consideran. Cualquiera que sea la progresión adoptada, deberá informarse junto con la difusión del programa de pruebas y durante la reunión de Delegados.



Art 103°. Sorteo y Asignación de Canchas. Para regatas Promocionales y Oficiales, una vez cerradas las inscripciones, el Comité Organizador procederá a iniciar el sorteo que se hará de manera electrónica y aleatoria.

Para las instancias de repechaje, semi-final y final, el principio es ubicar a las tripulaciones con las mejores ubicaciones en las rondas previas en los andariveles centrales. Similarmente, las tripulaciones con los puestos más bajos deberán ser ubicados en los andariveles externos.

Art 104°. Sorteo y Asignación de Canchas Inicial y Promocional. Para regatas de la categoría Inicial, una vez cerradas las inscripciones, el Comité Organizador procederá a iniciar el sorteo que se hará de manera electrónica y aleatoria.

Si el número de inscriptos supera la cantidad de andariveles disponibles, se conformará tantas series como sea necesario, con la condición que haya la misma cantidad de rivales, +/- 1, en cada serie.

No se harán eliminatorias para esta categoría.

Art 105°. Sorteo y Asignación de Canchas Master.

- **A)** El ordenamiento de los andariveles será por edad decreciente, asignándosele el andarivel Nº 1 a la tripulación de mayor edad.
- **B)** Si la cantidad de inscriptos de una misma categoría (A – J) fueran cuatro o más, la prueba se disputará sólo entre los de la misma categoría. En el caso que fueran más los inscriptos que andariveles disponibles, se desdoblarán en series de una misma categoría.
- **C)** El Comité Organizador se reserva el derecho de reunir dos categorías en una misma prueba. Para que esto pueda ocurrir, la cantidad de botes participantes de cada categoría debe ser de al menos dos y como máximo tres y siempre se sean consecutivas (A+B, B+C,...). No obstante cada categoría tendrá su propia clasificación en la Línea de Llegada.

Art 106°. Ausencias/Bajas y Descalificaciones después de la Reunión de Delegados. Si una tripulación se ausenta es descalificado o excluido después de la Reunión de Delegados, se deberá proceder de la siguiente manera;

- **A)** Si la ausencia, descalificación o exclusión ocurre antes de la largada de la primera serie, primer repechaje, primer cuarto de final o semi-final del evento, el Director de Regata deberá confeccionar un nuevo programa. El resultado de la tripulación debe figurar **NP (No Partió)**, **EXC (Excluido)** o **DSC (Descalificado)**. Una tripulación que se ausenta antes de su serie o que es descalificado o excluido en cualquier momento del evento, no debe obtener posición final. Una tripulación que se ausenta después de su serie pero antes de la largada del repechaje o su cuarto de final o su semi-final debe ser ubicado en el último lugar general de esa clase. Si hay más tripulaciones en esa condición, ocuparán igualmente la última posición.
- **B)** Si una tripulación deja de remar durante una serie, repechaje, cuarto de final o semi-final y no termina el recorrido, entonces su resultado debe mostrarse como **NF (No Finalizó)**. El resto de los participantes de esa serie siguen avanzando de etapas. La tripulación que no termine no deberá volver a competir durante el evento y su ubicación será la del último lugar en la tabla de posiciones. Si el motivo es un problema fuera del control de la tripulación que impide finalizar la regata, será el Director de la Regata el que decida ubicarlo en el último lugar de esa serie.



- **C)** Si una tripulación es excluida o descalificada después de la largada de la primera serie del evento, entonces el resultado indicado en esa serie será como **EXC** o como **DSC**. La tripulación que haya sido excluida o descalificada no podrá seguir participando del evento y no tendrá posición final.
- **D)** En una final, si una tripulación se ausenta antes de la largada de su prueba o si se detiene durante la regata y no cruza la línea de llegada, entonces el resultado indicado será **NP (No PartiÓ)** o **NT (No TerminÓ)**. La tripulación que se ausente o pare de remar durante la regata será posicionado en el último lugar de esa final.

Sección F – La Partida

Art 107°. **En la Partida.** Los 100 primeros metros de la pista constituye la zona de partida.

Un bote solo debe entrar a Zona de Partida si es permitido por el Juez de Largada pero no debe entrar a los andariveles hasta que los botes de la regata anterior hayan abandonado la Zona de Partida y son llamados a la partida. Los botes deben estar listos para partir en sus andariveles por lo menos dos minutos antes del horario de partida programada.

El Juez de Partida, puede largar una competencia sin que estén todos los botes presentes. Un bote que llegue tarde a la partida, será sancionado con una Tarjeta Amarilla por el Juez de Partida.

Art 108°. **Procedimiento de Largada.** Los botes deben estar en sus posiciones o en los pontones de largada a más tardar a dos minutos de la hora de largada de su prueba. Dos minutos antes de la hora de largada de la prueba, el Largador o “Starter” debe anunciar “**dos minutos**” y esto debe significar que todas la tripulaciones están bajo las ordenes del Starter. El anuncio “**dos minutos**” también debe significar para las tripulaciones que deben prepararse para la regata; sacarse abrigo adicional y revisar el bote.

Antes de dar la orden de partida, el Starter, debe asegurarse que el árbitro y el alineador están listos y preparados. Cuando los botes estén alineados, el Starter debe **nombrar** a cada uno de los botes, en orden por andarivel, por su nombre (Club). Cuando este llamado comience, las tripulaciones deben asegurarse que están correctamente apuntados. Cada tripulación es responsable por estar apuntados y preparados para la regata al finalizar el llamado.

Una vez que comienza el llamado, el Starter, no debe atender a ninguna tripulación que no esté lista o apuntada. Cuando se haya nombrado a la ultima tripulación, el Starter debe cerciorarse con el Alineador que las tripulaciones siguen alineadas correctamente y luego debe decir; “**Atención**”.

Entonces el Starter debe levantar la bandera **roja**.

Después de una clara pausa el Starter debe dar la orden de partida bajando la bandera y diciendo “**¡GO!**” simultáneamente.

La pausa entre el momento de levantar la bandera roja y la orden de partida debe ser clara y variable.

Si el procedimiento de largada es interrumpido por cualquier motivo externa a las tripulaciones o por una Largada en Falso, el Starter debe comenzar nuevamente desde al *nombrado* de los botes.



- Art 109°. Largada Rápida.** En ocasiones excepcionales, el Starter puede decidir no seguir el Procedimiento de Largada con el *nombrado (roll call)* de los botes. Si es así, el Starter debe anunciar que se usará la Largada Rápida. Una vez que ya se haya aplicado el Procedimiento de Largada convencional, no se debe cambiar a la Largada Rápida para la misma prueba. Salvo que una variación en las condiciones climáticas así lo requieran.
- Para la Largada Rápida, en lugar de nombrar a los botes, el Starter debe decir **“Largada Rápida”** y luego decir **“Atención”**. Entonces debe levantar la bandera roja y luego de una clara pausa, el Starter, debe dar la orden de partida bajando la bandera y diciendo **“¡GO!”** simultáneamente.
- Art 110°. Partidas Master.** Para pruebas de la categoría Master en las que deban partir más de una categoría (A- J) en una misma regata (*Art. 89, inc. C, Sorteo y Asignación de Canchas Master*), el primer **“¡GO!”** será para la categoría mayor y el segundo **“¡GO!”** para la menor.
- Art 111°. Largada en Falso.** Un bote que cruza la línea de partida después de que el Starter haya levantado la bandera roja y antes de que se haya dado la orden de partida es considerado como una Largada en Falso. Si más de un bote cruza la línea de partida antes de que la orden de partida es dada, solo la o las tripulaciones que el Juez de Largada considere serán amonestados con una Tarjeta Amarilla.
- Art 112°. Consecuencias de una Largada en Falso.** Después de que se haya dado la orden de partida, el Starter debe ver hacia el Juez de Largada o Alineador para cerciorarse que se completó una buena partida. Si el Juez de Largada indica lo contrario, el Starter o el Arbitro debe detener la prueba **tocando la campana y ondeando la bandera roja de lado a lado**. En caso de Largada en Falso, el Juez de Largada debe informar al Starter el nombre de la tripulación o tripulaciones que deben ser penalizadas y el Starter debe amonestarlos con una Tarjeta Amarilla cuando haya regresado a la posición de partida diciendo; **“(Club), Largada en Falso, Tarjeta Amarilla”**.
- Art 113°. Objeciones en la Largada.** Una tripulación excluida o descalificada en la partida puede hacer una objeción al árbitro o al Starter en ese momento. El árbitro o el Starter podrá decidir inmediatamente si da lugar a la objeción y lo comunicara a la tripulación objetante, las otras tripulaciones de esa prueba y a los otros oficiales de la prueba.

Sección G – Durante la Regata

- Art 114°. Daños en la Zona de Largada.** Si un bote, dentro de la Zona de Largada, tiene alguna avería entonces un miembro de la tripulación debe levantar el brazo indicando que tiene un problema. El Starter o árbitro debe detener la regata. Entonces el árbitro debe decidir los pasos a seguir, después de consultar, si es necesario, con el Director de Regata.
- Para el propósito de este artículo, un bote se encuentra en la Zona de Largada si su proa no ha cruzado la línea de los 100 metros.
- Art 115°. Responsabilidad de los Remeros.** Todos los remeros deben competir en sus regatas en concordancia con este reglamento. Los remeros son responsables de su timoneada. Cada tripulación debe tener un andarivel reservado para sí mismos y deben permanecer completamente dentro de él, incluyendo los remos durante toda la prueba. Si una tripulación abandona su andarivel, lo hace bajo su responsabilidad. Si impide, invade o interfiere con cualquier oponente o gana cualquier ventaja con ello, puede ser penalizado.
- Art 116°. Invasión de Cancha.** Una tripulación hace Invasión de Cancha cuando sobrepasa el límite de su andarivel hacia el del oponente, causando una desventaja, moviendo las aguas o



provocando cualquier otra distracción. Solamente el árbitro debe decidir si una tripulación se encuentra en su andarivel o si está interfiriendo a otro bote causándole una desventaja. Si una tripulación invade la cancha y a consideración del árbitro, influye en el resultado final de la regata, entonces la tripulación debe ser excluida por el árbitro pero, en principio, solamente después de haber sido advertido por él. En el caso de ocurrir una colisión entre botes o remos, el árbitro puede excluir a la tripulación que haya causado la colisión incluso sin haber sido advertida.

En ningún caso un árbitro debe alterar el orden de llegada.

Art 117°. Consecuencias de la Invasión de Cancha.

- **A) Advertencia.** Si un bote está en curso de interferir a otro bote, el árbitro debe levantar su bandera blanca, nombrar a la tripulación en falta e indicarle el cambio de dirección requerido bajando la bandera hacia ese lado. En principio, el árbitro no debe indicar cambios en la dirección de a una tripulación a no ser que haya un obstáculo en su andarivel.
- **B) Detener un bote.** Para resguardar la seguridad de los remeros y la integridad de los botes, el árbitro puede intervenir levantando la bandera blanca, nombrando al bote y dando la orden de *“¡Alto!”*.
- **C) Alertar al Árbitro.** Si durante la regata una tripulación considera que esta siendo interferida por otro bote y por ello sufriendo una desventaja, un miembro de la tripulación debe, en forma correcta, si es posible, llamar la atención del árbitro en el momento que sufre la interferencia para indicar que intenta hacer una objeción.
- **D) Remediar una desventaja.** Si una tripulación es puesta en desventaja, la primera prioridad es devolverle las chances de ganar. La aplicación de cualquier penalidad es una prioridad secundaria. Es perdida la chance de ganar de una tripulación, el árbitro debe tomar el curso de acción más apropiado contemplado en este reglamento. Él tal vez pueda detener la regata, imponer una penalización apropiada y ordenar que vuelva a correrse la prueba. Dependiendo de las circunstancias, puede permitir que la prueba continúe y el árbitro anunciará su decisión una vez que termine la prueba. El no debe penalizar simplemente a la tripulación en falta, mientras la tripulación perjudicada aún pueda restablecerse sus chances de ganar.

Art 118°. Ayudas externas durante la regata (coaching). Está prohibido dar instrucciones, avisos o directivas a remeros o tripulaciones que están compitiendo con cualquier método amplificador electrónico, eléctrico u otro artefacto técnico, directa o indirectamente.

Sección H – La Llegada.

Art 119°. Llegada. Una tripulación termina su regata cuando la proa de su bote ha cruzado la línea de llegada. La regata es válida aún cuando la tripulación esté incompleta. No obstante una tripulación con timonel que llegue sin él, no debe obtener clasificación.

Una regata concluye cuando el árbitro así lo indica levantando su bandera blanca o roja.

- **A) La regata estuvo en orden.** Incluso si satisface el hecho que la regata estuvo en orden, el árbitro debe cerciorarse que ninguna tripulación está haciendo una objeción según los Art. 117° (*Consecuencias de la Invasión de Cancha*) o Art. 120° (*Objeciones*) antes de indicarle al Juez de Llegada, levantando su bandera blanca, que la regata estuvo en orden. Antes de abandonar la zona de llegada, debe cerciorarse que un juez en la llegada haya reconocido su señal.



- **B) La regata no estuvo en orden.** Si el árbitro considera que la regata no estuvo en orden debe levantar la bandera roja. Si es levantada alguna objeción, el debe hablar con las tripulaciones involucradas para entender las razones de la objeción y tal vez consulte con los jueces de llegada para obtener un resultado final para las tripulaciones afectadas. El debe entonces informar a las tripulaciones y a los jueces de llegada su decisión. En estos casos, los jueces de llegada no deben anunciar el resultado hasta que el árbitro haya hecho su decisión.

Art 120°. Objeciones. Si una tripulación considera que la regata no estuvo en orden, un miembro de la tripulación puede hacer una objeción al árbitro levantando la mano, inmediatamente después de terminar la regata antes de abandonar la zona de la llegada. En este caso el árbitro no debe levantar ninguna bandera pero debe consultar con la tripulación objetante y considerar su objeción. El árbitro entonces puede decidir apelando a un número de alternativas, entre las que se pueden considerar;

- A) Puede no dar a lugar a la objeción y levanta la bandera blanca indicando que la regata estuvo en orden.
- B) Puede dar a lugar a la objeción y levanta la bandera roja indicando que la regata no estuvo en orden. En este caso el árbitro debe acercarse a los jueces de llegada a fin de indicarles su decisión y cualquier tipo de explicación. Los jueces en la llegada, en estos casos, no deben anunciar un resultado oficial hasta que el árbitro haya tomado su decisión.
- C) Puede buscar información adicional con respecto a la objeción. En este caso debe levantar la bandera roja y entonces tomar los distintos pasos que considere para resolver el suceso que originó la objeción. Puede ser; consultar con otros oficiales de regata, consultar con otras personas, consultar con el Director de la Regata, entre otros. En este caso, los jueces de llegada no debe anunciar el resultado oficial de la regata.

Si existe la posibilidad que la resolución de la objeción tome mucho tiempo, los jueces de llegada pueden anunciar un resultado “no oficial” de la regata aclarando que está “Sujeto a objeción”.

Art 121°. Regatas “Puestas”. Si el orden de llegada entre dos o más botes es muy poca como para determinar una diferencia, entonces el resultado debe declararse “Puesta” entre los botes involucrados. Si hay una regata puesta, deben seguirse los siguientes pasos;

- **A) En una serie,** repechaje, cuartos de final o semi-final, ocurre un resultado puesta entre botes y solamente avanza uno hacia la siguiente fase, entonces se debe repetir la prueba en toda su extensión entre los botes involucrados. La prueba debe tener lugar el mismo día de la regata puesta y no antes de las dos horas de la regata que se declaro puesta. Si todos los botes involucrados en la definición puesta, igualmente avanzan hacia la siguiente fase, no será necesario repetir la prueba.
- **B) En una final,** se declara una puesta entre botes, deben adjudicársele la misma posición a ambas tripulaciones y dejar vacante el siguiente puesto. Si se tratan puestos por una medalla, entonces la Comisión Organizadora, deberá entregar medallas adicionales.



Sección I – Protestas, Resoluciones y Apelaciones

Art 122°. **Protestas.** Una tripulación a la que se le haya rechazado una objeción o una tripulación a la cual le afecta el resultado publicado por la aceptación de una objeción, puede elevar una protesta por escrito dirigida al presidente del jurado, no después de una hora de haber sido comunicada la decisión del árbitro. Para la presentación de una protesta, puede ser requerido un depósito que será devuelto si la apelación a la protesta es aceptada. El monto del depósito será establecido y comunicado con la invitación.

Una mesa examinadora deberá decidir si la protesta es justificada. Debe expedirse antes del comienzo de la siguiente ronda de pruebas del evento en cuestión. En todo caso, no después de las dos horas después de la última prueba del día.

En reglas generales, si es el caso de una protesta de una final, la premiación debe ser pospuesta hasta que la mesa examinadora se expida.

Art 123°. **Resoluciones.** La mesa examinadora debe decidir sobre la protesta y tomara las medidas incluyendo;

- A) Llamado de atención.
- B) Tarjeta amarilla.
- C) Relegación, de acuerdo a este reglamento.
- D) Tarjeta Roja o exclusión (de todas etapas del evento en cuestión).
- E) Descalificación (de todos los eventos de la regata)
- F) Volver a disputar una regata (para un número específico de botes).

Después de la aplicación de una sanción, si la hubiere, la mesa examinadora podrá tomar alguna medida apropiada para restaurar las chances de la tripulación que sufrió la desventaja.

Art 124°. **Apelaciones.** Una apelación contra la decisión de la mesa examinadora solo puede hacerse al consejo de la AARA dentro de los tres días de conocerse la resolución de la mesa examinadora.

La decisión del consejo de la AARA es definitiva.

Sección J – El Jurado

Art 125°. **Árbitros Nacionales.** Un árbitro obtiene su licencia nacional sí;

- A) Certifica que posee vista y audición normal.
- B) Aprueba el examen de Árbitro Nacional

La licencia de Árbitro Nacional tiene una validez por un período de 4 años. Cuando el poseedor participa de seminarios organizados por la AARA, la licencia es automáticamente extendida por otros 4 años.

Art 126°. **Vencimiento de la Licencia.** El poseedor de una licencia vencida que quiera actuar como árbitro, deberá aprobar un nuevo examen para Árbitro Nacional.

Art 127°. **Composición del Jurado.** El jurado de una regata deber estar compuesto por personas cumpliendo los siguientes deberes;

- Director de Regata
- Starter
- Juez de Partida
- Árbitro



- Jueces de Llegada, uno de los cuales debe ser de reconocida experiencia y competencia.
- Jueces de la Comisión de Control, uno de los cuales debe ser de reconocida experiencia y competencia.

Los nombres de los jueces y demás personas designadas por el Comité Organizador, deben ser publicados en el programa, indicando el puesto que ocupan.

Art 128°. Roles del Jurado. El Jurado debe asegurarse que la regata se desarrolla en concordancia con el presente Reglamento de Remo y sobre todo, que todas las tripulaciones compitan bajo las mismas condiciones.

Art 129°. Colaboración con el Comité Organizador. Para el correcto desarrollo de la regata es indispensable una estrecha colaboración entre el Comité Organizador y el Jurado. Es tarea de los miembros del Jurado, verificar los diversos elementos técnicos de la pista.

Art 130°. Director de Regata. El Director de Regata debe asignar los deberes a cada miembro del jurado y supervisar sus actividades. Debe tomar la presidencia de las reuniones y asegurarse la correcta coordinación con el Comité Organizador.

Art 131°. Casos Excepcionales. Si es necesario tomas decisiones excepcionales (por ejemplo posponer una serie de regatas o la suspensión del evento), el Director de Regata debe convocar y presidir una reunión para tomar tales decisiones.

Art 132°. Seguridad de los Remeros. La seguridad de los remeros debe ser la preocupación principal del jurado en todo momento durante la regata. En caso de condiciones inseguras, el Director de Regata tiene la autoridad para tomar cualquier decisión necesaria y comunicar todo cambio requerido al Starter y a los Árbitros de la regata. Si el tiempo lo permite, el Director de Regata debe consultar al Comité Organizador antes de tomar tales decisiones. El Director de Regata debe asegurar una apropiada coordinación entre el Jurado en Comité Organizador, en espacial a lo referido a la seguridad en todo sentido.

Art 133°. Penalidades. El jurado puede imponer penalidades apropiadas en el caso de que se hayan violado las reglas. Las penas disponibles para el jurado son;

- A) Reprimenda.
- B) Tarjeta Amarilla (se aplicará en la próxima ronda en la que compita la tripulación).
- C) Relegación, tal como está previsto en el presente reglamento.
- D) Tarjeta Roja o exclusión (para todas las rondas de ese evento)
- E) Descalificación (para todas las pruebas de ese evento)

En caso de exclusión o descalificación el árbitro puede ordenar que se repita la prueba con todos o algunos de las tripulaciones, si lo cree necesario, para asegurar la justicia de la competencia.

Art 134°. El Informe de Regata. El jurado no debe completar esta tarea hasta que termine el evento. El presidente del Comité Organizador y el Director de Regata deben escribir el Informe de Regata en el que deben incluir comentarios y detalles del desarrollo de las mismas o cualquier incidente o disputa que se hayan presentado. La AARA debe recibir este reporte no después de 7 días de haber concluido el evento.

Cada Comité Organizador, deberá remitir a la AARA no después de los 2 días, los resultados oficiales completos.

Para pruebas oficiales y promocionales del calendario oficial de regatas, los resultados deberán



ser publicados por los medios de difusión de la AARA tiene dispuestos para tal fin dentro de las 24 horas de haber finalizado la última prueba del evento.

Art 135°. El Starter.

- **A) Deberes generales.** Antes de comenzar con sus deberes, el Starter debe revisar y cerciorarse que todos los elementos requeridos en el presente reglamento para las instalaciones de partida están presentes y funcionan adecuadamente. Debe asegurarse que los sistemas de comunicación con el Director de Regata, Jueces de Llegada y con los Jueces de la Comisión de Control funciona correctamente. El Starter también debe cerciorarse que todas las tripulaciones en el agua obedezcan las reglas de circulación establecidas.
- **B) Comunicación.** En principio, el Starter y el Árbitro deben utilizar señales visuales para transmitir información hacia las tripulaciones.
- **C) Condiciones injustas.** El Starter debe considerar cuando el viento está cerca de crear condiciones desiguales. Entonces puede decidir qué pasos seguir o consultar con el Director de Regata, siempre que las opciones se ajusten a lo previsto en el presente reglamento. El Director de Regata debe informar cualquier cambio al Starter hasta dos minutos antes de una partida.
- **D) Información a las Tripulaciones.** El Starter debe informar a las tripulaciones el tiempo restante para la partida y deben decirles, tan pronto entren a la zona de partida, qué andarivel les toca. Adicionalmente, debe anunciarles a las tripulaciones cuando falten cinco minutos, cuatro minutos y tres minutos para la partida. Debe verificar que los equipos y el uniforme de los competidores esté en orden.
- **E) Procedimiento de Partida.** El procedimiento de partida, incluyendo partidas en falso y partidas rápidas, están descritas en la [Sección F – La Partida](#) de este reglamento.
- **F) Exclusión.** El Starter debe otorgar una Tarjeta Roja y excluir a una tripulación si esta recibió dos Tarjetas Amarillas que se aplican a la misma regata.
- **G) Llegadas Tarde.** El Starter puede otorgar una Tarjeta Amarilla a las tripulaciones que lleguen tarde (menos de dos minutos de la hora de partida) a sus posiciones de partida o no estén listos para competir a la hora de la partida. Puede excluir a una tripulación que llegue después de la hora de la partida.
- **H) Posposición.** De ser necesario posponer una regata (*ej*; por rotura) o por alguna otra causa inesperada (*ej*; rayos). El Starter deberá consultar con el Árbitro y con los jueces de la Comisión de Control y luego informar a las tripulaciones del nuevo horario, verbalmente y luego por escrito en una pizarra en la zona de embarque. El Starter debe informar al Director de Regata, Jueces de la Comisión de Control y a los Jueces de Llegada cualquier anomalía que se presente.

Art 136°. El Juez de Partida.

- **A) Comunicación.** Antes de comenzar con sus deberes el Juez de Partida debe revisar y cerciorarse que todos los elementos requeridos en el presente reglamento para las instalaciones de partida están presentes y funcionan adecuadamente. El Juez de Partida debe ubicarse en la parte delantera de la Caseta del Alineador, en línea con la Línea de Partida.
- **B) Alineación con Partidas Fijas.** La Comisión Organizadora deberá convocar a los pontoneros necesarios para ocupar los pontones de las Partidas Fijas.



El Juez de Partida debe alinear todas las proas de los botes indicando a cada uno de los andariveles si debe adelantarse o atrasarse. Cuando alcance la alineación de todos los botes, el Juez de Partida debe levantar su bandera blanca. Si se pierde la alineación durante los pasos subsiguientes de la partida, debe bajar su bandera blanca hasta que los botes estén alineados nuevamente.

- **C) Alineación sin Partidas Fijas.** El Juez de Partida debe alinear todas las proas de los botes indicando a cada uno de los andariveles si debe adelantarse o atrasarse. Cuando alcance la alineación de todos los botes, el Juez de Partida debe levantar su bandera blanca. Si se pierde la alineación durante los pasos subsiguientes de la partida, debe bajar su bandera blanca hasta que los botes estén alineados nuevamente.
- **D) Partida en Falso.** Si considera que alguien cometió una Partida en Falso, el Juez de Partida debe informar al Starter y al Árbitro, levantando la bandera roja. Después que haya sido detenida a regata, debe informar al Starter el nombre de la o las tripulaciones que causaron la Partida en Falso. Es responsabilidad exclusiva del Juez de Partida decidir quiénes fueron la o las tripulaciones que causaron la Partida en Falso.

Art 137°. El Árbitro. El Árbitro debe asegurar el desarrollo apropiado de la regata y la seguridad de los remeros. En particular, debe esforzarse para asegurar que ninguna tripulación tome ventajas o sufra desventajas de los demás competidores o de interferencias externas. Si para la consideración del Árbitro una tripulación es significativamente impedida, debe esforzarse para asegurarse en restaurarles completamente las chances de ganar. Puede imponer sanciones a tripulaciones en falta, pero en principio, solo después de haber sido advertidas previamente. El Árbitro no debe indicar cambios en la dirección de a ninguna tripulación. No obstante debe hacer el esfuerzo para asegurarse en evitar los accidentes y de prevenir que tripulaciones son impedidas por sus adversarios.

Si es necesario, el Árbitro puede parar una regata, imponer cualquier sanción y ordenar que una regata sea disputada nuevamente desde el principio.

Art 138°. Deberes del Árbitro.

- **A) Autoridad.** Excepto para las tareas específicas atribuidas a cada uno de ellos, el Starter y el Juez de partida están subordinados al Árbitro.
- **B) Deberes en el camino hacia la partida.** En el camino hacia la partida, el Árbitro debe inspeccionar las instalaciones de la pista para asegurarse de que se encuentran en buenas condiciones y debe verificar que no haya obstáculos en la pista. Debe velar que cualquier tripulación respete las reglas de circulación. Si encuentra cualquier defecto en las instalaciones, debe informarle al Director de Regata y a las tripulaciones involucradas si es necesario.
- **C) Deberes durante el procedimiento de partida.** Durante el procedimiento de partida, el Árbitro debe permanecer a un lado del Juez de Partida o detrás de las tripulaciones, en el centro de la pista. Si una partida es inválida por cualquier razón, debe ordenar al Starter detener la prueba o puede detenerla él mismo **tocando su campana y ondeando su bandera roja.**
- **D) Deberes en área de partida.** Tan pronto haya comenzado una prueba, la lancha del Árbitro debe seguir a los competidores en el centro de la pista. Si una tripulación, que esté aún dentro del área de partida (seguridad), sufre un daño en su bote y si el Starter detuvo la prueba, debe determinar, después de examinar los daños, si el reclamo fue



justificado o se debe aplicar alguna sanción. El Árbitro puede detener el mismo la prueba, si el Starter se demora en hacerlo.

- **E) Posición de la lancha del Árbitro.** Durante la prueba, el Árbitro debe asegurarse que su lancha se encuentre en tal posición, en la que pueda tomar acción lo más efectivamente posible. La posición de la lancha depende del progreso de la prueba. El Árbitro debe asegurarse que las tripulaciones a las que se quiera dirigir, pueden escucharlo. Si es necesario sobrepasar alguna tripulación, debe asegurarse de no molestar con su estela y olas más de lo estrictamente necesario.
- **F) Tipo de prueba.** Las decisiones del Árbitro deben ser influenciadas por el tipo de prueba que se está desarrollando (serie de eliminatoria, repechaje, cuartos de final, semi final o final). Debe por consiguiente tomar en cuenta este factor así como la posición en las pruebas subsiguientes al considerar cualquier acción que tome dentro de las presentes reglas.
- **G) Seguridad.** El Árbitro debe tomar todos los cuidados para asegurar la seguridad de los competidores y brindar su mejor esfuerzo para evitar daños en botes y equipos. Si es necesario debe dirigirse hacia una tripulación **levantando la bandera blanca, nombrarlos** y ordenar que se detengan con el comando **“¡Alto!”**. Si uno a más tripulantes caen al agua, vuelca o hunde un bote, el Árbitro debe asegurarse de que el servicio de salvamento entra en acción y si no, debe tomar él mismo las medidas necesarias.
- **H) Clima adverso.** En caso de un deterioro repentino de las condiciones climáticas, es responsabilidad del Árbitro decidir si se larga una prueba, se prosigue o detiene. La seguridad de los competidores es más importante que cualquier aspecto descrito en el presente reglamento.
- **I) Uniforme.** Cuando están en servicio, el Árbitro debe permanecer parado en la lancha y vestir el uniforme correspondiente.
Cada Comisión de Regatas podrá tener su propio uniforme identificatorio, que deberá ser el mismo para todos los Árbitros de la regata.
Para regatas organizadas por la AARA el uniforme de los Árbitros será de saco azul marino, camisa celeste, corbata azul y pantalones grises.
Decisiones sobre el uniforme deben ser tomados por el Director de Regata, tomando las condiciones climáticas en consideración.
- **J) Conocimientos generales y ayudas externas.** Un Árbitro debe mantenerse informado en cuestiones de remo en general. También es deseable que conozcan las características de competencia particulares de tripulaciones y entrenadores.
Dado que recibir instrucciones, avisos o directivas a remeros o tripulantes con cualquier método amplificador electrónico, eléctrico u otro artefacto técnico está prohibido, el Árbitro debe vigilar periódicamente las áreas adyacentes a la pista.

Art 139°. El Juez de Llegada.

- **A) Deberes de un Juez de Llegada;**
 - i. Determinar el orden en los cuales las proas de los botes cruzan la línea de llegada.
 - ii. Cerciorarse que el Árbitro haya indicado, levantando la bandera blanca, que la prueba estuvo en orden e indicarle al Árbitro que reconocieron la señal, levantando asimismo una bandera blanca.



- iii. Listar las tripulaciones en su correcto orden de llegada.
- iv. Verificar que los resultados oficiales emitidos sean correctos.
- **B)** El juez con más experiencia y jerarquía, debe firmar los resultados oficiales.

Art 140°. **La Comisión de Control.** El Comité Organizador debe convocar a los miembros de la Comisión de Control teniendo en cuenta el programa de regatas y la cantidad de inscriptos. La AARA debe supervisar o auditar la actividad de la Comisión de Control que deben desempeñar sus funciones en el área de botes y en los pontones. Es en especial responsabilidad de la Comisión de Control, verificar lo siguiente;

- **A)** Cambios de tripulación antes de la prueba.
- **B)** Pesaje de timoneles.
- **C)** Pesaje de lastres para timoneles, antes y después de la prueba.
- **D)** Pesaje de remeros de categoría Peso Ligero en sus pruebas.
- **E)** Clasificar a remeros en su categoría donde sea necesario; Promocional, Oficial, Master o Adaptado.
- **F)** La edad de los remeros de las categorías Sub 12, Sub 14, Sub 16 y Libre para pruebas de la Categoría Promocional. Junior, Inicial, Sub 23 y Master para pruebas de la Categoría Oficial. Verificar o establecer la edad promedio de las tripulaciones de la categoría Master.
- **G)** Botes y equipos;
 - i. que los botes cuenten con la pelota de seguridad en la proa o un accesorio equivalente.
 - ii. Que los botes cuenten con el número de andarivel identificatorio.
 - iii. Posible uso de medios de comunicación no autorizados.
 - iv. El peso mínimo de los botes.
 - v. La conformidad de la publicidad acorde a lo descrito y autorizado en este reglamento.
 - vi. Los colores y diseños identificatorios de los remos
- **H)** Que los uniformes y vestimenta de los competidores se ajusten al presente reglamento, en cuanto a publicidad se refiere.
- **I)** En el caso que se hagan pruebas anti-dopaje, serán los responsables de acompañar a los remeros elegidos ante los oficiales que hagan las pruebas inmediatamente después que se bajen del bote.
- **J)** Verificar que los tripulantes inscriptos coincidan con los que van a participar de la prueba.



Parte VII – Sanciones

Art 141°. Generalidades. Para infracciones o faltas graves cuya sanción sobrepasa al evento en el que se cometió, será el Tribunal de Disciplina de la AARA la única encargada de evaluar y aplicar una sanción.



Parte VIII – Anti-Dóping

Art 142°. Anti-Doping. El *dóping* o dopaje está estrictamente prohibido.

La lucha contra el dopaje está regulado por los códigos de la WADA (*World Anti-Doping Agency – Agencia Internacional Anti-Dopaje*), que la AARA acepta y adopta.

Art 143°. Incorporación del Reglamento FISA. La AARA reconoce y aplica la reglamentación emitida por la FISA en lo que a Anti-Dopaje se refiera.

Art 144°. Responsabilidad. Es responsabilidad de los remeros, técnicos y delegados conocer las reglas Anti-Dopaje.



Parte IX – Premios

Sección A – Generalidades

Art 145°. Medallas. Las medallas que se adjudiquen, serán distintas para cada una de las Comisiones de Regata.

Art 146°. Copas *Challenger*. Las copas o trofeos disputados en modalidad *Challenger* se definen de la siguiente manera.

Se hará acreedor definitivo el club o institución que haya ganado la prueba en tres oportunidades seguidas o cinco alternadas. Debe defender las victorias cada vez que se dispute la prueba.

Los premios serán entregados a las tripulaciones ganadoras, quedando el club como depositario responsable de la devolución, la que deberá efectuar bajo pena de ser sancionado con la prohibición de participar en regatas patrocinadas por la AARA u otra pena que la misma pueda determinar pudiendo llegar hasta la desafiliación. Los trofeos en disputa deberán ser devueltos antes de la próxima prueba. El grabado de las copas o placas con la inscripción de las tripulaciones ganadoras, serán a cargo del club ganador en cada instancia y deberá hacerse antes de de una nueva disputa de las mismas, respetando el estándar de tipografía de grabado de los precedentes ganadores, y/o la normativa de la institución que otorga el trofeo.

Las copas o trofeos en disputa, ganados por instituciones extranjeras, no serán entregadas a menos que las obtenga en forma definitiva.

Art 147°. Copas Perpetuas. Cuando se trate de una copa o trofeo perpetuo, el club a su pedido y cargo recibirá un escudo del mismo. El grabado de las copas o placas con la inscripción de las tripulaciones ganadoras, serán a cargo del club ganador de cada instancia y deberá hacerse antes de de una nueva disputa de las mismas. Los premios perpetuos existentes se seguirán disputando en lo posible sobre distancias y botes actualmente establecidos.

Sección B – Premios por Categorías

Nivel I – Principiantes

Art 148°. Encuentros de Remo. Se le otorgara un diploma de asistencia a cada uno de los participantes de estos eventos.

Nivel II – Promocionales

Art 149°. Según la cantidad de Competidores. Se entregará premiación según la cantidad de participantes por prueba, según lo siguiente;

- Pruebas en las que intervengan dos botes, al ganador.
- Pruebas en las que intervengan tres botes, al ganador y al 2º.
- Pruebas en las que intervengan más de tres botes, al ganador, al 2º y al 3º.

Art 150°. Premios o Copas de conjunto. Se hará acreedor de la copa de conjunto en disputa al club que más regatas haya ganado. Si hubiese empate, se desempata con la suma de los segundos puestos. Si hubiese un nuevo empate, se desempata con los terceros puestos. En los casos en que haya un solo bote inscripto para una prueba, o quede solo porque los demás botes resignan participar, su tripulación recibirá el premio pero no obtendrá puntos para el premio de conjunto.



Nivel III – Pre-oficiales

Inicial/Intermedio

Art 151°. Según la cantidad de Competidores. Se entregará premiación según la cantidad de participantes por prueba, según lo siguiente;

- Pruebas en las que intervengan dos botes, al ganador.
- Pruebas en las que intervengan tres botes, al ganador y al 2º.
- Pruebas en las que intervengan más de tres botes, al ganador, al 2º y al 3º.

Art 152°. Puntajes. Si bien, Categoría Inicial e Intermedio no es una categoría oficial, sus pruebas otorga puntajes para copas y campeonatos oficiales.

Nivel IV – Oficiales

Art 153°. Según la cantidad de Competidores. Se entregará premiación según la cantidad de participantes por prueba, según lo siguiente;

- Pruebas en las que intervengan dos botes, al ganador.
- Pruebas en las que intervengan tres botes, al ganador y al 2º.
- Pruebas en las que intervengan más de tres botes, al ganador, al 2º y al 3º.

Art 154°. **Campeón Argentino de Remo.** Es galardonado con el título de “*Campeón Argentino de Remo*” a aquellas tripulaciones que hayan ganado su prueba durante el Campeonato Argentino de Remo. Se les entregará una medalla distintiva a los remeros y una placa alusiva al club o institución a la que representan.

Si el ganador de la regata es un club o institución extranjera, será el ganador de la regata pero no del título. El título será adjudicado a la primera tripulación de una institución nacional.

Se le entregará una medalla a cada uno de los tripulantes del bote ganador y una placa a la institución a la cual representan.

Art 155°. **Club Campeón Argentino de Remo.** Es galardonado con el título de “*Club Campeón Argentino de Remo*” la institución que más títulos haya obtenido durante el Campeonato Argentino de Remo. Se computarán todas las pruebas oficiales de las categorías; Menor, Junior, Sub-23, Senior, Peso Ligero y Adaptado.

De haber un empate se definirá por el que haya obtenido más segundos puestos, de haber un nuevo empate se define por el que haya obtenido más terceros puestos. De haber un nuevo empate, se hará acreedor del título la institución que haya logrado más títulos de la categoría Senior.

Art 156°. **Insignia de Campeón.** La AARA entregará una insignia de Remero Campeón por regatas ganadas, al remero que hubiere obtenido 30 puntos como mínimo. Se computará por cada prueba Senior y Senior Peso Ligero 1,5 puntos y por cada prueba Peso Ligero; 1 punto, en pruebas ganadas en regatas oficiales, en el territorio nacional o en el extranjero.

Para este caso, las regatas deberán estar patrocinadas por su Federación.

La AARA entregará la insignia de Remero Campeón a los timoneles que hubiesen ganado 30 pruebas en cualquier categoría, en regatas oficiales en el territorio nacional o en el extranjero en representación oficial del Equipo Nacional.

Cumplimentados los requisitos precedentes, la AARA, procederá a entregar dicho distintivo, siempre que a su juicio el remero haya observado las condiciones éticas y conducta condignas con las esenciales cualidades de deportista que debe ostentar un Campeón.



Art 157°. Premio de Honor. La AARA instituirá un trofeo denominado Premio de Honor que será disputado por los clubes afiliados que participen en las pruebas oficiales en el país. El premio se lo adjudicará el club que haya obtenido la mayor cantidad de puntos en el año y se registrará por las siguientes condiciones;

- **A)** Se computarán todas las pruebas oficiales de las categorías Menor, Inicial, Intermedio, Junior, Sub-23, Senior, Peso Ligero y Adaptado.
- **B)** La prueba en que se disputen dos o más premios o copas, se computará, a los efectos del puntaje, como una sola prueba.
- **C)** Los puntos establecidos se otorgarán según la tabla descrita en el anexo [III. Tabla de Puntajes Premio de Honor de la AARA.](#)
- **D)** En caso de empate en el primero, segundo o tercer puesto, se hará el desempate por el número de pruebas Senior ganadas.
- **E)** Con los ganadores, los segundos y terceros puestos, se formará un Cuadro de Honor relacionado con el premio instruido.

Se le computará como ganada la regata correspondiente a la inscripción Presuntiva, con los puntos correspondientes a esta, asumiendo al momento de decidir participar en otra prueba que no se le computará resultado ni punto alguno por la participación en esta última. También vale aclarar que a fin de establecer cómputos se considerará el resultado y el puntaje de las pruebas según el orden que ocupen los inscriptos en primera instancia (*Ver Art. 86° - Inscripciones "Presuntiva – Definitiva"*).

Art 158°. Gallardete de la AARA. La AARA instituirá un trofeo denominado Gallardete de la AARA que será disputado por los clubes afiliados que participen en las pruebas oficiales en el país. El premio se lo adjudicará el club que haya ganado mayor cantidad de regatas en el año y se registrará por las siguientes condiciones,

- **A)** Se computarán todas las pruebas oficiales en las categorías Menor, Inicial, Intermedio, Junior, Sub-23, Senior, Peso Ligero y Adaptado.
- **B)** En caso de empate, se hará el desempate por el número de pruebas Senior ganadas.

Se le computará como ganada la regata correspondiente a la inscripción Presuntiva, con los puntos correspondientes a esta, asumiendo al momento de decidir participar en otra prueba que no se le computará resultado ni punto alguno por la participación en esta última. También vale aclarar que a fin de establecer cómputos se considerará el resultado y el puntaje de las pruebas según el orden que ocupen los inscriptos en primera instancia (*Ver Art. 86° - Inscripciones "Presuntiva – Definitiva"*).

Art 159°. Copa Federal. La AARA instituirá un trofeo denominado Copa Federal que será disputado por los clubes afiliados que participen en las pruebas oficiales en el país. El premio se lo adjudicará el club que haya obtenido la mayor cantidad de puntos individualmente por clase de bote y categoría, en el año y se registrará por las siguientes condiciones;

- **A)** Se computarán todas las pruebas oficiales en las clases 1x y 2- de las categorías; Junior, Sub-23, Senior, Peso Ligero, tanto en hombres como en mujeres.
- **B)** Los puntos establecidos se otorgarán según la tabla descrita en el anexo [V. Tabla de Puntajes Copa Federal.](#)



- **C)** Para la Copa Argentina, si hay más de un inscripto por club en una misma prueba, solo se computarán los puntos de la tripulación mejor ubicada.

Nivel V – Masters

Art 160°. Según la cantidad de Competidores. Se entregará premiación según la cantidad de participantes por prueba, según lo siguiente;

- Pruebas en las que intervengan dos botes, al ganador.
- Pruebas en las que intervengan tres botes, al ganador y al 2º.
- Pruebas en las que intervengan más de tres botes, al ganador, al 2º y al 3º.

Art 161°. **Campeón Argentino de Remo Master.** Es galardonado con el título de “*Campeón Argentino de Remo Master*” a las tripulaciones que hayan ganado la prueba en su categoría (A-J) durante el Campeonato Argentino de Remo. Se les hará entrega una medalla distintiva a los remeros y una placa alusiva a la institución a la cual representan.

Si el ganador de la regata es un club o institución extranjera, será el ganador de la regata pero no del título. El título será adjudicado a la primera tripulación de una institución nacional.

Se le entregará una medalla a cada uno de los tripulantes del bote ganador y una placa a la institución a la cual representan.

- **A)** Para hacerse acreedor del título, la tripulación inscripta deberá haber tenido rivales en su categoría. De haber sido el único inscripto, la especialidad en su categoría no disputará el título.
- **B)** Para el CAR Master no se darán *hándicaps* entre remeros de una misma categoría.
- **C)** En el caso de tripulaciones combinadas, en las que integre al menos remero de una institución extranjera no podrá obtener el título.

Art 162°. **Club Campeón Argentino Master.** Es galardonado con el título de “*Club Campeón Argentino de Remo*” la institución que durante el Campeonato Argentino de Remo haya logrado la mayor cantidad de puntos y cumpla con lo siguiente;

- **A)** Los puntos establecidos se otorgarán según la tabla descrita en el anexo [VII. Tabla de Puntajes Premio “Club Campeón Argentino Master”](#).
- **B)** Será necesario haber ganado al menos un bote cualquiera de entre las especialidades del programa oficial. Este bote no podrá ser combinado entre instituciones locales ni extranjeras.
- **C)** Los botes combinados entre instituciones locales, sumarán los puntos correspondientes a la proporción aritmética de la cantidad de remeros integrantes de cada club, expresada con 2 (dos) decimales. No se incluyen a los timoneles en la proporción.
- **D)** Los puntos proporcionales a los remeros de entidades extranjeros, no suman para este premio de conjunto.

El Trofeo de Club Campeón Argentino de Remo Master, obtenido por el Premio Conjunto, será perpetuo, llevará una identificación grabada y quedará en custodia de la institución ganadora hasta el día anterior al CAR Master del año siguiente, día en que deberá ser entregado a las autoridades de la Comisión Organizadora, para proceder a la entrega del nuevo Club Campeón Argentino Master. La identificación y el grabado serán a cargo de la institución ganadora que deberá hacerlo antes de entregar el trofeo para la próxima edición.



Parte X – Pases

- Art 163°.** Para pasar como Remero o Timonel de un club a otro, debe solicitar y obtener la autorización de la AARA, la que se considerará previo informe del club al que represento por última vez. Se dará curso a la misma en el período comprendido entre la disputa de la última regata Oficial del año y como plazo máximo, 30 días antes de la disputa de la primera Regata Oficial de año siguiente.
- Art 164°.** La solicitud debe ser remitida por el club a la AARA de manera fehaciente, firmada por las autoridades del club solicitante, acompañado por una nota del club saliente, certificando su conformidad.
- Art 165°.** Un remero o timonel de un club afiliado a la AARA, que en representación de un club extranjero, participe en Regatas Oficiales que se desarrollen en territorio argentino, no podrá volver a representar a un club argentino hasta haber transcurrido un año desde la mencionada participación.
- Art 166°.** La AARA deberá expedirse dentro de los 30 días corridos, a contar de la fecha de recepción de la totalidad de la documentación requerida, vencidos los cuales, si no se expidiera, el pase quedará automáticamente concedido.
- Art 167°.** El informe del club saliente, deberá ser suministrado dentro de los 10 días hábiles de recibida la solicitud, la que se deberá hacer de manera fehaciente, después de esto la AARA podrá considerar el pase concedido.
- Art 168°.** El remero o timonel que se encuentra comprendido en las siguientes excepciones, podrán solicitar y obtener el pase ante la AARA, elevados por solicitud de manera fehaciente, refrendada por las autoridades del club en que revisten a esa fecha;
- **A)** Si el club al que perteneciera hubiese decidido disolverse o desafiliarse de la AARA.
 - **B)** Si el club donde se encuentran registrados resolviera en asamblea general de socios, no practicar remo de competencia durante un lapso no inferior a un año.
 - **C)** Si no ha intervenido en Regatas Oficiales durante más de un año.
 - **D)** Que hubiera trasladado su domicilio a una distancia mayor a 100 Km, certificados por el club o institución.
 - **E)** Si ingresare o egresare de la Escuela Naval Militar, Escuela de Prefectura, u otro ente oficial similar.

En estos casos la AARA deberá expedirse dentro del término de 10 días hábiles de haber recibida la documentación, vencido los cuales el pase se considerara automáticamente otorgado salvo objeción debidamente formulada y acreditada del club o institución a la que perteneciera el atleta.

- Art 169°.** Todas las solicitudes de pases comprendidos en esta sección, sin excepción, se formaran por escrito acompañadas por el carnet del remero peticionante y la misma deberá contener lo siguiente;
- **A)** Fecha de aprobación de su solicitud de ingreso como asociado al club peticionante, con indicación del numero de acta correspondiente.
 - **B)** Fecha de la última participación en Regatas Oficiales o locales, indicando la categoría.
 - **C)** Conformidad del club saliente y del club solicitante, firmados por el Presidente, Secretario y/o Capitán.



- **D)** Número de matrícula de la AARA.
- **E)** Firma del solicitante del pase.



Parte XI – Selectivos Nacionales

- Art 170°. Clasificatorios.** Se entiende que la presentación de una tripulación a un selectivo es porque se considera con chances de clasificar. Por ello la inscripción a un selectivo es clasificatorio para la categoría. Remeros Promocionales, Iniciales o Intermedios pierden la categoría de tal.
- Art 171°. Idoneidad.** Un remero será idóneo para inscribirse en un Selectivo Nacional, si participó en al menos la mitad de las fechas de Regatas Oficiales en los últimos 12 meses previos a la fecha del Selectivo.
Serán excluidos de esta restricción, aquellos remeros que por estar afectados a giras, campeonatos o concentraciones oficiales de la AARA, no hayan estado disponibles al momento de una regata.
- Art 172°. Sanciones.** No podrá participar de un Selectivo Nacional, aquel remero que esté cumpliendo sanciones o inhabilitaciones del club al que representan, AARA o Comisión de Regata.
- Art 173°. Tripulaciones Combinadas.** Para un Selectivo Nacional, serán aceptadas inscripciones de tripulaciones combinadas de distintos clubes, siempre que estén afiliadas a la AARA y los remeros tengan carnet y número habilitante.
- Art 174°. Uniforme.** Durante un Selectivo Nacional, los participantes representan a sus clubes, por lo que deberán presentarse con los uniformes distintivos oficiales así como los colores distintivos en los remos.
Por esto último, la AARA, podrán hacerse excepciones en el caso de que se traten de tripulaciones combinadas, no en otros casos.
- Art 175°. Obligaciones.** Los remeros becados por cualquier ente oficial, deberán atender el “Compromiso del Remero Becado” y comparecer a los controles y selectivos al que se los convoque.
- Art 176°.** Es facultad de la Comisión Técnica y de Selección de la AARA, determinar el tipo de pruebas, el orden, sorteo de pistas, pesos de los remeros y todas aquellas alternativas que hacen al desarrollo de un selectivo.
- Art 177°.** Podrá participar del selectivo todo atleta que tenga el pase en curso de aprobación, siempre y cuando fuera inscripto por un club o institución afiliado a la AARA y cuenta con la aprobación del otro.


Parte XII – Aprobación

- Art 178°. Aprobación.** El presente reglamento fue aprobado el 23 de mayo de 2011 y entra en vigencia a partir del 1º de junio de 2011.



Anexos

**I. a. Pruebas Promocionales**

ASOCIACION ARGENTINA DE REMEROS AFICIONADOS 			AARA Pruebas Promocionales durante fechas combinadas Promocional - Oficial		
Nº	Categoría	Clase	Bote	Género	Distancia
1	Sub-16	4x	Shell	Hombre	1000 mts.
2	Sub-16	1x	Shell	Dama	1000 mts.
3	Libre	1x	Shell	Hombre	1000 mts.
4	Libre	2x	Shell	Dama	1000 mts.
5	Sub-16	1x	Shell	Hombre	1000 mts.
6	Sub-16	4x	Shell	Dama	1000 mts.
7	Libre	2x	Shell	Hombre	1000 mts.
8	Libre	1x	Shell	Dama	1000 mts.
9	Libre	8+	Shell	Dama	1000 mts.
10	Sub-16	2x	Shell	Hombre	1000 mts.
11	Libre	4x	Shell	Hombre	1000 mts.
12	Sub-16	1x	Shell	Dama	1000 mts.
13	Sub-16	2x	Shell	Dama	1000 mts.
14	Libre	4x	Shell	Dama	1000 mts.
15	Libre	8+	Shell	Hombre	1000 mts.



I. b. Pruebas Promocionales

ASOCIACION ARGENTINA DE REMEROS AFICIONADOS			AARA Pruebas Promocionales durante fechas Promocionales Exclusivas		
Nº	Categoría	Clase	Bote	Género	Distancia
1					
2					
3					
4					
5					
6	A confirmar				
7					
8					
9					
10					
11					
12					
13					
14					
15					



I. c. Pruebas Oficiales

ASOCIACION ARGENTINA DE REMEROS AFICIONADOS		AARA Orden de Pruebas Oficiales																																																																																																																																																																																																																																																																																																																																																																																																																																																										
<table border="1"> <thead> <tr> <th colspan="5">PROGRAMA I.a.</th> <th colspan="5">PROGRAMA II.a.</th> </tr> <tr> <th>N°</th> <th>Bote</th> <th>Género</th> <th>CAT</th> <th>Dist</th> <th>N°</th> <th>Bote</th> <th>Género</th> <th>CAT</th> <th>Dist</th> </tr> </thead> <tr><td>1</td><td>1X</td><td>H</td><td>Menores</td><td>2000</td><td>1</td><td>1X</td><td>H</td><td>Menores</td><td>2000</td></tr> <tr><td>2</td><td>4X</td><td>H</td><td>Menores</td><td>2000</td><td>2</td><td>4X</td><td>H</td><td>Menores</td><td>2000</td></tr> <tr><td>3</td><td>2X</td><td>D</td><td>Menores</td><td>2000</td><td>3</td><td>2X</td><td>D</td><td>Menores</td><td>2000</td></tr> <tr><td>4</td><td>1X</td><td>D</td><td>Menores</td><td>2000</td><td>4</td><td>1X</td><td>D</td><td>Menores</td><td>2000</td></tr> <tr><td>5</td><td>2X</td><td>H</td><td>Inicial</td><td>2000</td><td>5</td><td>2-</td><td>H</td><td>Inicial</td><td>2000</td></tr> <tr><td>6</td><td>4X</td><td>D</td><td>Menores</td><td>2000</td><td>6</td><td>4X</td><td>D</td><td>Menores</td><td>2000</td></tr> <tr><td>7</td><td>2X</td><td>H</td><td>Menores</td><td>2000</td><td>7</td><td>1X</td><td>D</td><td>Inicial</td><td>2000</td></tr> <tr><td>8</td><td>1X</td><td>D</td><td>Inicial</td><td>2000</td><td>8</td><td>2-</td><td>D</td><td>Inicial</td><td>2000</td></tr> <tr><td>9</td><td>4-</td><td>H</td><td>Juveniles</td><td>2000</td><td>9</td><td>2X</td><td>H</td><td>Menores</td><td>2000</td></tr> <tr><td>10</td><td>2X</td><td>D</td><td>Inicial</td><td>2000</td><td>10</td><td>4X</td><td>H</td><td>Juveniles</td><td>2000</td></tr> <tr><td>11</td><td>1X</td><td>D</td><td>Juveniles</td><td>2000</td><td>11</td><td>1X</td><td>D</td><td>Juveniles</td><td>2000</td></tr> <tr><td>12</td><td>2X</td><td>H</td><td>Juveniles</td><td>2000</td><td>12</td><td>2-</td><td>H</td><td>Juveniles</td><td>2000</td></tr> <tr><td>13</td><td>1X</td><td>H</td><td>Juveniles</td><td>2000</td><td>13</td><td>1X</td><td>H</td><td>Juveniles</td><td>2000</td></tr> <tr><td>14</td><td>2X</td><td>D</td><td>Juveniles</td><td>2000</td><td>14</td><td>2-</td><td>D</td><td>Juveniles</td><td>2000</td></tr> <tr><td>15</td><td>4+</td><td>H</td><td>Intermedia</td><td>2000</td><td>15</td><td>1X</td><td>H</td><td>Inicial</td><td>2000</td></tr> <tr><td>16</td><td>1X</td><td>H</td><td>Intermedia</td><td>2000</td><td>16</td><td>4X</td><td>H</td><td>Intermedia</td><td>2000</td></tr> <tr><td>17</td><td>1X</td><td>H</td><td>Inicial</td><td>2000</td><td>17</td><td>1X</td><td>H</td><td>Intermedia</td><td>2000</td></tr> <tr><td>18</td><td>2X</td><td>H</td><td>PL Sub 23</td><td>2000</td><td>18</td><td>2-</td><td>D</td><td>Intermedia</td><td>2000</td></tr> <tr><td>19</td><td>2X</td><td>D</td><td>Intermedia</td><td>2000</td><td>19</td><td>1X</td><td>D</td><td>PL Sub 23</td><td>2000</td></tr> <tr><td>20</td><td>1X</td><td>H</td><td>PL Sub 23</td><td>2000</td><td>20</td><td>2-</td><td>D</td><td>PL Sub 23</td><td>2000</td></tr> <tr><td>21</td><td>4X</td><td>D</td><td>Intermedia</td><td>2000</td><td>21</td><td>4X</td><td>D</td><td>Intermedia</td><td>2000</td></tr> <tr><td>22</td><td>4-</td><td>H</td><td>Sub 23</td><td>2000</td><td>22</td><td>1X</td><td>H</td><td>Sub 23</td><td>2000</td></tr> <tr><td>23</td><td>2X</td><td>H</td><td>Intermedia</td><td>2000</td><td>23</td><td>2-</td><td>H</td><td>Intermedia</td><td>2000</td></tr> <tr><td>24</td><td>1X</td><td>D</td><td>PL Sub 23</td><td>2000</td><td>24</td><td>1X</td><td>D</td><td>Intermedia</td><td>2000</td></tr> <tr><td>25</td><td>1X</td><td>D</td><td>Intermedia</td><td>2000</td><td>25</td><td>4X</td><td>H</td><td>Sub 23</td><td>2000</td></tr> <tr><td>26</td><td>2X</td><td>D</td><td>PL Sub 23</td><td>2000</td><td>26</td><td>2-</td><td>H</td><td>PL Sub 23</td><td>2000</td></tr> <tr><td>27</td><td>1X</td><td>H</td><td>Sub 23</td><td>2000</td><td>27</td><td>1X</td><td>D</td><td>Sub 23</td><td>2000</td></tr> <tr><td>28</td><td>1X</td><td>D</td><td>Sub 23</td><td>2000</td><td>28</td><td>1X</td><td>H</td><td>PL Sub 23</td><td>2000</td></tr> <tr><td>29</td><td>2X</td><td>H</td><td>Sub 23</td><td>2000</td><td>29</td><td>2-</td><td>H</td><td>Sub 23</td><td>2000</td></tr> <tr><td>30</td><td>2X</td><td>D</td><td>Peso Ligero</td><td>2000</td><td>30</td><td>4X</td><td>H</td><td>Peso Ligero</td><td>2000</td></tr> <tr><td>31</td><td>4-</td><td>H</td><td>Peso Ligero</td><td>2000</td><td>31</td><td>8+</td><td>D</td><td>Senior</td><td>2000</td></tr> <tr><td>32</td><td>1X</td><td>H</td><td>Peso Ligero</td><td>2000</td><td>32</td><td>1X</td><td>H</td><td>Peso Ligero</td><td>2000</td></tr> <tr><td>33</td><td>2X</td><td>H</td><td>Peso Ligero</td><td>2000</td><td>33</td><td>2-</td><td>H</td><td>Peso Ligero</td><td>2000</td></tr> <tr><td>34</td><td>2X</td><td>H</td><td>Senior</td><td>2000</td><td>34</td><td>2-</td><td>H</td><td>Senior</td><td>2000</td></tr> <tr><td>35</td><td>8+</td><td>D</td><td>Senior</td><td>2000</td><td>35</td><td>1X</td><td>D</td><td>Peso Ligero</td><td>2000</td></tr> <tr><td>36</td><td>1X</td><td>D</td><td>Peso Ligero</td><td>2000</td><td>36</td><td>4X</td><td>H</td><td>Senior</td><td>2000</td></tr> <tr><td>37</td><td>4-</td><td>H</td><td>Senior</td><td>2000</td><td>37</td><td>1X</td><td>D</td><td>Senior</td><td>2000</td></tr> <tr><td>38</td><td>1X</td><td>H</td><td>Senior</td><td>2000</td><td>38</td><td>1X</td><td>H</td><td>Senior</td><td>2000</td></tr> <tr><td>39</td><td>1X</td><td>D</td><td>Senior</td><td>2000</td><td>39</td><td>2-</td><td>D</td><td>Senior</td><td>2000</td></tr> <tr><td>40</td><td>2X</td><td>D</td><td>Senior</td><td>2000</td><td>40</td><td>4X</td><td>D</td><td>Senior</td><td>2000</td></tr> <tr><td>41</td><td>4-</td><td>D</td><td>Senior</td><td>2000</td><td>41</td><td>8+</td><td>H</td><td>Senior</td><td>2000</td></tr> <tr><td>42</td><td>8+</td><td>H</td><td>Senior</td><td>2000</td><td></td><td></td><td></td><td></td><td></td></tr> </table>					PROGRAMA I.a.					PROGRAMA II.a.					N°	Bote	Género	CAT	Dist	N°	Bote	Género	CAT	Dist	1	1X	H	Menores	2000	1	1X	H	Menores	2000	2	4X	H	Menores	2000	2	4X	H	Menores	2000	3	2X	D	Menores	2000	3	2X	D	Menores	2000	4	1X	D	Menores	2000	4	1X	D	Menores	2000	5	2X	H	Inicial	2000	5	2-	H	Inicial	2000	6	4X	D	Menores	2000	6	4X	D	Menores	2000	7	2X	H	Menores	2000	7	1X	D	Inicial	2000	8	1X	D	Inicial	2000	8	2-	D	Inicial	2000	9	4-	H	Juveniles	2000	9	2X	H	Menores	2000	10	2X	D	Inicial	2000	10	4X	H	Juveniles	2000	11	1X	D	Juveniles	2000	11	1X	D	Juveniles	2000	12	2X	H	Juveniles	2000	12	2-	H	Juveniles	2000	13	1X	H	Juveniles	2000	13	1X	H	Juveniles	2000	14	2X	D	Juveniles	2000	14	2-	D	Juveniles	2000	15	4+	H	Intermedia	2000	15	1X	H	Inicial	2000	16	1X	H	Intermedia	2000	16	4X	H	Intermedia	2000	17	1X	H	Inicial	2000	17	1X	H	Intermedia	2000	18	2X	H	PL Sub 23	2000	18	2-	D	Intermedia	2000	19	2X	D	Intermedia	2000	19	1X	D	PL Sub 23	2000	20	1X	H	PL Sub 23	2000	20	2-	D	PL Sub 23	2000	21	4X	D	Intermedia	2000	21	4X	D	Intermedia	2000	22	4-	H	Sub 23	2000	22	1X	H	Sub 23	2000	23	2X	H	Intermedia	2000	23	2-	H	Intermedia	2000	24	1X	D	PL Sub 23	2000	24	1X	D	Intermedia	2000	25	1X	D	Intermedia	2000	25	4X	H	Sub 23	2000	26	2X	D	PL Sub 23	2000	26	2-	H	PL Sub 23	2000	27	1X	H	Sub 23	2000	27	1X	D	Sub 23	2000	28	1X	D	Sub 23	2000	28	1X	H	PL Sub 23	2000	29	2X	H	Sub 23	2000	29	2-	H	Sub 23	2000	30	2X	D	Peso Ligero	2000	30	4X	H	Peso Ligero	2000	31	4-	H	Peso Ligero	2000	31	8+	D	Senior	2000	32	1X	H	Peso Ligero	2000	32	1X	H	Peso Ligero	2000	33	2X	H	Peso Ligero	2000	33	2-	H	Peso Ligero	2000	34	2X	H	Senior	2000	34	2-	H	Senior	2000	35	8+	D	Senior	2000	35	1X	D	Peso Ligero	2000	36	1X	D	Peso Ligero	2000	36	4X	H	Senior	2000	37	4-	H	Senior	2000	37	1X	D	Senior	2000	38	1X	H	Senior	2000	38	1X	H	Senior	2000	39	1X	D	Senior	2000	39	2-	D	Senior	2000	40	2X	D	Senior	2000	40	4X	D	Senior	2000	41	4-	D	Senior	2000	41	8+	H	Senior	2000	42	8+	H	Senior	2000					
PROGRAMA I.a.					PROGRAMA II.a.																																																																																																																																																																																																																																																																																																																																																																																																																																																							
N°	Bote	Género	CAT	Dist	N°	Bote	Género	CAT	Dist																																																																																																																																																																																																																																																																																																																																																																																																																																																			
1	1X	H	Menores	2000	1	1X	H	Menores	2000																																																																																																																																																																																																																																																																																																																																																																																																																																																			
2	4X	H	Menores	2000	2	4X	H	Menores	2000																																																																																																																																																																																																																																																																																																																																																																																																																																																			
3	2X	D	Menores	2000	3	2X	D	Menores	2000																																																																																																																																																																																																																																																																																																																																																																																																																																																			
4	1X	D	Menores	2000	4	1X	D	Menores	2000																																																																																																																																																																																																																																																																																																																																																																																																																																																			
5	2X	H	Inicial	2000	5	2-	H	Inicial	2000																																																																																																																																																																																																																																																																																																																																																																																																																																																			
6	4X	D	Menores	2000	6	4X	D	Menores	2000																																																																																																																																																																																																																																																																																																																																																																																																																																																			
7	2X	H	Menores	2000	7	1X	D	Inicial	2000																																																																																																																																																																																																																																																																																																																																																																																																																																																			
8	1X	D	Inicial	2000	8	2-	D	Inicial	2000																																																																																																																																																																																																																																																																																																																																																																																																																																																			
9	4-	H	Juveniles	2000	9	2X	H	Menores	2000																																																																																																																																																																																																																																																																																																																																																																																																																																																			
10	2X	D	Inicial	2000	10	4X	H	Juveniles	2000																																																																																																																																																																																																																																																																																																																																																																																																																																																			
11	1X	D	Juveniles	2000	11	1X	D	Juveniles	2000																																																																																																																																																																																																																																																																																																																																																																																																																																																			
12	2X	H	Juveniles	2000	12	2-	H	Juveniles	2000																																																																																																																																																																																																																																																																																																																																																																																																																																																			
13	1X	H	Juveniles	2000	13	1X	H	Juveniles	2000																																																																																																																																																																																																																																																																																																																																																																																																																																																			
14	2X	D	Juveniles	2000	14	2-	D	Juveniles	2000																																																																																																																																																																																																																																																																																																																																																																																																																																																			
15	4+	H	Intermedia	2000	15	1X	H	Inicial	2000																																																																																																																																																																																																																																																																																																																																																																																																																																																			
16	1X	H	Intermedia	2000	16	4X	H	Intermedia	2000																																																																																																																																																																																																																																																																																																																																																																																																																																																			
17	1X	H	Inicial	2000	17	1X	H	Intermedia	2000																																																																																																																																																																																																																																																																																																																																																																																																																																																			
18	2X	H	PL Sub 23	2000	18	2-	D	Intermedia	2000																																																																																																																																																																																																																																																																																																																																																																																																																																																			
19	2X	D	Intermedia	2000	19	1X	D	PL Sub 23	2000																																																																																																																																																																																																																																																																																																																																																																																																																																																			
20	1X	H	PL Sub 23	2000	20	2-	D	PL Sub 23	2000																																																																																																																																																																																																																																																																																																																																																																																																																																																			
21	4X	D	Intermedia	2000	21	4X	D	Intermedia	2000																																																																																																																																																																																																																																																																																																																																																																																																																																																			
22	4-	H	Sub 23	2000	22	1X	H	Sub 23	2000																																																																																																																																																																																																																																																																																																																																																																																																																																																			
23	2X	H	Intermedia	2000	23	2-	H	Intermedia	2000																																																																																																																																																																																																																																																																																																																																																																																																																																																			
24	1X	D	PL Sub 23	2000	24	1X	D	Intermedia	2000																																																																																																																																																																																																																																																																																																																																																																																																																																																			
25	1X	D	Intermedia	2000	25	4X	H	Sub 23	2000																																																																																																																																																																																																																																																																																																																																																																																																																																																			
26	2X	D	PL Sub 23	2000	26	2-	H	PL Sub 23	2000																																																																																																																																																																																																																																																																																																																																																																																																																																																			
27	1X	H	Sub 23	2000	27	1X	D	Sub 23	2000																																																																																																																																																																																																																																																																																																																																																																																																																																																			
28	1X	D	Sub 23	2000	28	1X	H	PL Sub 23	2000																																																																																																																																																																																																																																																																																																																																																																																																																																																			
29	2X	H	Sub 23	2000	29	2-	H	Sub 23	2000																																																																																																																																																																																																																																																																																																																																																																																																																																																			
30	2X	D	Peso Ligero	2000	30	4X	H	Peso Ligero	2000																																																																																																																																																																																																																																																																																																																																																																																																																																																			
31	4-	H	Peso Ligero	2000	31	8+	D	Senior	2000																																																																																																																																																																																																																																																																																																																																																																																																																																																			
32	1X	H	Peso Ligero	2000	32	1X	H	Peso Ligero	2000																																																																																																																																																																																																																																																																																																																																																																																																																																																			
33	2X	H	Peso Ligero	2000	33	2-	H	Peso Ligero	2000																																																																																																																																																																																																																																																																																																																																																																																																																																																			
34	2X	H	Senior	2000	34	2-	H	Senior	2000																																																																																																																																																																																																																																																																																																																																																																																																																																																			
35	8+	D	Senior	2000	35	1X	D	Peso Ligero	2000																																																																																																																																																																																																																																																																																																																																																																																																																																																			
36	1X	D	Peso Ligero	2000	36	4X	H	Senior	2000																																																																																																																																																																																																																																																																																																																																																																																																																																																			
37	4-	H	Senior	2000	37	1X	D	Senior	2000																																																																																																																																																																																																																																																																																																																																																																																																																																																			
38	1X	H	Senior	2000	38	1X	H	Senior	2000																																																																																																																																																																																																																																																																																																																																																																																																																																																			
39	1X	D	Senior	2000	39	2-	D	Senior	2000																																																																																																																																																																																																																																																																																																																																																																																																																																																			
40	2X	D	Senior	2000	40	4X	D	Senior	2000																																																																																																																																																																																																																																																																																																																																																																																																																																																			
41	4-	D	Senior	2000	41	8+	H	Senior	2000																																																																																																																																																																																																																																																																																																																																																																																																																																																			
42	8+	H	Senior	2000																																																																																																																																																																																																																																																																																																																																																																																																																																																								

| | Fecha | Comisión de Regatas | | | | | |-------|---------------------|-------------|-------------|------------|------| | | CRIL | CRIT | CRRLP | CRICO | AARA | | 12-06 | | Prog. II.a. | | | | | 3-07 | | | Prog. I.b. | | | | 7-08 | | Prog. I.b. | | | | | 28-08 | Prog. II.b. | | | | | | 18-09 | | | | Prog. I.a. | | | 30-10 | | | Prog. II.b. | | | | 13-11 | | | | | CAR | | | | | |
| **Notas:** (1) Las pruebas Master (Master) y Adaptados (A) serán intercalados según inscripción. | | | | |



I. d. Pruebas Oficiales


ASOCIACION ARGENTINA DE REMEROS AFICIONADOS					AARA Orden de Pruebas Oficiales				
PROGRAMA I.b.					PROGRAMA II.b.				
N°	Bote	Género	CAT	Dist	N°	Bote	Género	CAT	Dist
1	1X	H	Menores	2000	1	1X	H	Menores	2000
2	4X	H	Menores	2000	2	4X	H	Menores	2000
3	2X	D	Menores	2000	3	2X	D	Menores	2000
4	1X	D	Menores	2000	4	1X	D	Menores	2000
5	2X	H	Inicial	2000	5	2-	H	Inicial	2000
6	4X	D	Menores	2000	6	4X	D	Menores	2000
7	2X	H	Menores	2000	7	1X	D	Inicial	2000
8	1X	D	Inicial	2000	8	2-	D	Inicial	2000
9	4-	H	Juveniles	2000	9	2X	H	Menores	2000
10	2X	D	Inicial	2000	10	4X	H	Juveniles	2000
11	1X	D	Juveniles	2000	11	1X	D	Juveniles	2000
12	2X	H	Juveniles	2000	12	2-	H	Juveniles	2000
13	1X	H	Juveniles	2000	13	1X	H	Juveniles	2000
14	2X	D	Juveniles	2000	14	2-	D	Juveniles	2000
15	4+	H	Intermedia	2000	15	1X	H	Inicial	2000
16	1X	H	Intermedia	2000	16	4X	H	Intermedia	2000
17	1X	H	Inicial	2000	17	1X	H	Intermedia	2000
18	2X	H	PL Sub 23	2000	18	2-	D	Intermedia	2000
19	2X	D	Intermedia	2000	19	1X	D	PL Sub 23	2000
20	1X	H	PL Sub 23	2000	20	2-	D	PL Sub 23	2000
21	4X	D	Intermedia	2000	21	4X	D	Intermedia	2000
22	4-	H	Sub 23	2000	22	1X	H	Sub 23	2000
23	2X	H	Intermedia	2000	23	2-	H	Intermedia	2000
24	1X	D	PL Sub 23	2000	24	1X	D	Intermedia	2000
25	1X	D	Intermedia	2000	25	4X	H	Sub 23	2000
26	2X	D	PL Sub 23	2000	26	2-	H	PL Sub 23	2000
27	1X	H	Sub 23	2000	27	1X	D	Sub 23	2000
28	1X	D	Sub 23	2000	28	1X	H	PL Sub 23	2000
29	2X	H	Sub 23	2000	29	2-	H	Sub 23	2000
30	2X	D	Peso Ligero	2000	30	4X	H	Peso Ligero	2000
31	4-	H	Peso Ligero	2000	31				
32	1X	H	Peso Ligero	2000	32	1X	H	Peso Ligero	2000
33	2X	H	Peso Ligero	2000	33	2-	H	Peso Ligero	2000
34	2X	H	Senior	2000	34	2-	H	Senior	2000
35					35	1X	D	Peso Ligero	2000
36	1X	D	Peso Ligero	2000	36	4X	H	Senior	2000
37	4-	H	Senior	2000	37	1X	D	Senior	2000
38	1X	H	Senior	2000	38	1X	H	Senior	2000
39	1X	D	Senior	2000	39	2-	D	Senior	2000
40	2X	D	Senior	2000	40	4X	D	Senior	2000
41	4-	D	Senior	2000	41				
42									

Fecha	Comisión de Regatas				
	CRIL	CRIT	CRRLP	CRICO	AARA
12-06		Prog. II.a.			
3-07			Prog. I.b.		
7-08		Prog. I.b.			
28-08	Prog. II.b.				
18-09				Prog. I.a.	
30-10			Prog. II.b.		
13-11					CAR

Notas:
(1) Las pruebas **Master (Master)** y **Adaptados (A)** serán intercalados según inscripción.



II. Tabla de Handicaps Master

ASOCIACION ARGENTINA DE REMEROS AFICIONADOS					AARA Comisión Master				
A Londres 2012, En Equipo									
Tabla oficial de Hándicaps para pruebas Master									
La siguiente tabla de hándicaps (HC) se indica la corrección de tiempos, aplicados para las pruebas de la categoría Master durante pruebas oficiales.									
Los valores se obtienen según la siguiente fórmula y están expresados en segundos;									
$HC = (edad - 27)^2 \cdot K$									
Donde:									
K = 0,0200 para 8+ y 4x									
0,0216 para 2x y 4-/+									
0,0250 para 1x y 2-									
Categoría	Edad	8+ • 4x	2x • 4-/+	1x • 2-	Categoría	Edad	8+ • 4x	2x • 4-/+	1x • 2-
A	27	0,0	0,0	0,0	E	55	15,7	16,9	19,6
	28	0,0	0,0	0,0		56	16,8	18,2	21,0
	29	0,1	0,1	0,1		57	18,0	19,4	22,5
	30	0,2	0,2	0,2		58	19,2	20,8	24,0
	31	0,3	0,3	0,4		59	20,5	22,1	25,6
	32	0,5	0,5	0,6	F	60	21,8	23,5	27,2
	33	0,7	0,8	0,9		61	23,1	25,0	28,9
	34	1,0	1,1	1,2		62	24,5	26,5	30,6
35	1,3	1,4	1,6	63		25,9	28,0	32,4	
B	36	1,6	1,7	2,0	64	27,4	29,6	34,2	
	37	2,0	2,2	2,5	G	65	28,9	31,2	36,1
	38	2,4	2,6	3,0		66	30,4	32,9	38,0
	39	2,9	3,1	3,6		67	32,0	34,6	40,0
	40	3,4	3,7	4,2	68	33,6	36,3	42,0	
	41	3,9	4,2	4,9	69	35,3	38,1	44,1	
C	42	4,5	4,9	5,6	H	70	37,0	39,9	46,2
	43	5,1	5,5	6,4		71	38,7	41,8	48,4
	44	5,8	6,2	7,2		72	40,5	43,7	50,6
	45	6,5	7,0	8,1		73	42,3	45,7	52,9
	46	7,2	7,8	9,0	74	44,2	47,7	55,2	
	47	8,0	8,6	10,0	I	75	46,1	49,8	57,6
	48	8,8	9,5	11,0		76	48,0	51,9	60,0
	49	9,7	10,5	12,1		77	50,0	54,0	62,5
D	50	10,6	11,4	13,2	78	52,0	56,2	65,0	
	51	11,5	12,4	14,4	79	54,1	58,4	67,6	
	52	12,5	13,5	15,6	J	80 +	Sumar a cada año sobre 80		
	53	13,5	14,6	16,9		2,0	2,3	2,7	
	54	14,6	15,7	18,2					
Al determinar el promedio de edades de un bote de conjunto, siempre considerar la parte entera (o redondear hacia abajo), por ejemplo; 59,8" = 59,0".									
100807	Revisión Genérica	Comentarios	Comisión Master			7 Sep '10			
Rev	Descripción	Emitido Para	Por			Fecha			



III. Tabla de Puntajes Premio de Honor de la AARA

ASOCIACION ARGENTINA DE REMEROS AFICIONADOS				AARA Premio de Honor			
Categoría / Bote	Puesto			Categoría / Bote	Puesto		
	1º	2º	3º		1º	2º	3º
Hombre Menor				Dama Menor			
1x	6	4	3	1x	6	4	3
2x	6	4	3	2x	6	4	3
2-	6	4	3	2-	6	4	3
2+	-	-	-	2+	-	-	-
4x	7	5	4	4x	7	5	4
4-	7	5	4	4-	7	5	4
4+	7	5	4	4+	-	-	-
8+	8	6	4	8+	8	6	4
Hombre Junior				Dama Junior			
1x	7	5	4	1x	7	5	4
2x	7	5	4	2x	7	5	4
2-	7	5	4	2-	7	5	4
2+	7	5	4	2+	-	-	-
4x	8	6	4	4x	8	6	4
4-	8	6	4	4-	8	6	4
4+	8	6	4	4+	-	-	-
8+	10	7	5	8+	10	7	5
Hombre Sub-23				Dama Sub-23			
1x	8	6	4	1x	8	6	4
2x	8	6	4	2x	8	6	4
2-	8	6	4	2-	8	6	4
2+	8	6	4	2+	-	-	-
4x	10	7	5	4x	10	7	5
4-	10	7	5	4-	10	7	5
4+	10	7	5	4+	-	-	-
8+	12	8	5	8+	12	8	5
Hombre Peso Ligero				Dama Peso Ligero			
1x	8	6	4	1x	8	6	4
2x	8	6	4	2x	8	6	4
2-	8	6	4	2-	8	6	4
2+	-	-	-	2+	-	-	-
4x	10	7	5	4x	10	7	5
4-	10	7	5	4-	10	7	5
4+	-	-	-	4+	-	-	-
8+	12	8	5	8+	12	8	5




IV. Tabla de Puntajes Premio de Honor de la AARA, continuación

Hombre Senior	1º	2º	3º	Dama Senior	1º	2º	3º
1x	10	7	5	1x	10	7	5
2x	10	7	5	2x	10	7	5
2-	10	7	5	2-	10	7	5
2+	10	7	5	2+	-	-	-
4x	12	8	5	4x	12	8	5
4-	12	8	5	4-	12	8	5
4+	12	8	5	4+	-	-	-
8+	14	9	7	8+	14	9	7
Hombre Inicial				Dama Inicial			
1x	4	2	1	1x	4	2	1
2x	4	2	1	2x	4	2	1
2-	4	2	1	2-	4	2	1
2+	4	2	1	2+	-	-	-
4x	5	3	1	4x	5	3	1
4-	5	3	1	4-	5	3	1
4+	5	3	1	4+	-	-	-
8+	5	3	1	8+	5	3	1
Hombre Intermedio				Dama Intermedio			
1x	4	2	1	1x	4	2	1
2x	4	2	1	2x	4	2	1
2-	4	2	1	2-	4	2	1
2+	4	2	1	2+	-	-	-
4x	5	3	1	4x	5	3	1
4-	5	3	1	4-	5	3	1
4+	5	3	1	4+	-	-	-
8+	5	3	1	8+	5	3	1
Hombre Adaptado				Dama Adaptado			
Todas las pruebas	12	8	5	Todas las pruebas	12	8	5
Mixto Adaptado							
Todas las pruebas	12	8	5				

V. Tabla de Puntajes Copa Federal

ASOCIACION ARGENTINA DE REMEROS AFICIONADOS 		AARA Copa Federal
Puesto	Puntaje	
1º	8 pts.	
2º	6 pts.	
3º	5 pts.	
4º	4 pts.	
5º	3 pts.	
6º	2 pts.	
7º	1 pts.	
Para pruebas de las clases; JM1x, JM2-, JW1x, JW2-, BM1x, BM2-, BW1x, LM1x, LM2-, LW1x, M1x, M2-, W1x, W2-.		

**VI. Tabla de Puntajes Premio “Club Campeón Argentino Master”**

ASOCIACION ARGENTINA DE REMEROS AFICIONADOS 		AARA Club Campeón Argentino Master				
Bote	Puesto					
	1º	2º	3º	4º	5º	6º
Master A – J						
1x	8	5	3	2	1	0
2x	8	5	3	2	1	0
2-	8	5	3	2	1	0
2+	-	-	-	-	-	-
4x	10	6	4	3	2	1
4-	10	6	4	3	2	1
4+	10	6	4	3	2	1
8+	12	7	5	4	2	1



VII. Compromiso del Atleta Becado



COMPROMISO DEL REMERO BECADO:

La beca u otros beneficios, es un apoyo previsto por el art. 13 de la Ley 20.655 de Fomento del Deporte que tiene como objetivo fundamental proveer al beneficiario de los medios económicos para que pueda solventar los gastos que demande su preparación deportiva, tanto en traslados, alimentación, cobertura médica y educación, entre otros.

La percepción de la misma crea una serie de derechos y obligaciones con la entidad deportiva que lo postula, a saber:

- Derecho a recibir la beca que suministra la SDN/ENARD/SPONSOR, acorde a sus logros deportivos y con los parámetros que se fijan en cada caso.
- Recibir todos los Beneficios por ser becado de la SDN (becas de estudio, servicio médico y de rehabilitación, laboratorios entrenamiento, convenios de reciprocidad con centros de entrenamiento en el exterior, etc.)
- Contar con una Comisión Técnica para soporte de resolución de diferentes problemáticas del atleta.
- Tienen el derecho de integrar la Comisión de Atletas.
- Representar a la Argentina en competencias internacionales, cada vez que sea convocado por la AARA.
- Alcanzar las marcas y registros de rendimiento mínimos que considere el Cuerpo Técnico Nacional.
- Entrenar diariamente con el encuadre y las normativas establecidas por el Cuerpo Técnico profesional. Respeto del horario del comienzo y fin de los entrenamientos.
- Cuidado del material y de los espacios de entrenamiento.
- Respeto y buenos tratos entre los compañeros de equipo, cuerpo técnico, dirigencia y medio en general.
- Respeto y buen comportamiento durante las representaciones nacionales e internacionales, tanto en el marco deportivo como extradeportivo.
- Responder y asistir obligatoriamente a las convocatorias recibidas por el cuerpo técnico.
- Cumplir con los controles médicos solicitados por la AARA.
- Entrenar con el Equipo Nacional, bajo la conducción del cuerpo técnico al menos un turno diario.
- Informar y justificar ausencias a entrenamiento.
- Prestar su imagen para las acciones de marketing y publicidad que realice el Equipo Nacional.
- Utilizar y cuidar la indumentaria deportiva que le provea la AARA, COA, SDN o patrocinador.
- Asistir a las convocatorias realizadas por la AARA para presentaciones sociales del Equipo Nacional de Remo.



- Responder con inmediatez a la solicitud de documentación requerida por la AARA.
- Es necesario estar cursando o tener completos los estudios secundarios.
- No consumir sustancias prohibidas (doping), ni aquellas permitidas, que son nocivas para el rendimiento (alcohol y tabaco).

La Asociación Argentina de Remo podrá dar de baja la beca de aquel atleta que no responda a los requerimientos del COMPROMISO DEL REMERO BECADO.

.....
Firma, aclaración y fecha.

Para los Menores de 21 años.

Nombre del Padre:..... DNI:.....

Nombre de la Madre:..... DNI:.....

Nombre del Tutor para el caso que corresponda



VIII. Protocolo de acción para inscripciones “Presuntiva - Definitiva”

ASOCIACION ARGENTINA DE REMEROS AFICIONADOS		AARA Protocolo de Acción para inscripciones Presuntiva - Definitiva	
Tiempo / Momento	Acción	Descripción	
0	Cierre de Inscripciones	Momento en el que no se admiten más inscripciones. El sistema elimina la fecha como opción de inscripción. La acción es automática.	
+ 12 hs.	Inspección de Inscripciones	Sin realizar el sorteo automático, el Comité Organizador (CO) de la regata inspecciona e identifica las pruebas que tengan una sola tripulación inscrita o las que no tengan ningún inscripto (desierta).	
+ 18 hs.	Comunicación a los Clubes	<p>Una vez que el CO haya identificado las tripulaciones, sus tripulantes y a las instituciones que no tengan rivales en sus pruebas, se les comunicara a las instituciones.</p> <p>El CO solo le avisara a las instituciones que entre sus inscripciones se encuentren estos casos concretos.</p> <p>Se les ofrecerá la posibilidad de reinscribir a los tripulantes en otras pruebas que ya haya rivales, pero solo a ellos.</p> <p>Solo estarán habilitadas las pruebas para la reinscripción aquellas que no estén desiertas o tengan un solo inscripto.</p> <p>La CO informará en el mismo momento cuáles son las pruebas que no están disponibles para la reinscripción.</p> <p>En ningún momento las instituciones deben saber quiénes son sus potenciales rivales ni cuantos inscriptos hay en cada prueba.</p>	
+ 72 hs.	Cierre de inscripciones Definitivas	Se cierra el periodo de reinscripciones para los casos específicos. La acción es automática.	
+ 84 hs.	Sorteo, confección y distribución del Programa de Regatas	El CO ejecuta el sorteo automático, confecciona el programa de regatas y lo distribuye a las instituciones participantes y a la AARA.	